



**TSCO - Tecnologias, Sistemas e Consultoria,  
S.A.**

## **DEMONSTRAÇÕES FINANCEIRAS**

**31 de Dezembro de 2021**

## Índice

1. APRESENTAÇÃO DO BALANÇO .....	3
2. APRESENTAÇÃO DA DEMONSTRAÇÃO DE RESULTADOS .....	4
3. APRESENTAÇÃO DA DEMONSTRAÇÃO DO FLUXO DE CAIXA .....	5
4. NOTAS ÀS CONTAS .....	6
5. INTRODUÇÃO .....	6
6. POLÍTICAS CONTABILÍSTICAS .....	7
7. NOTAS AO BALANÇO .....	8
8. IMOBILIZADO CORPÓREO .....	8
9. OUTROS ACTIVOS NÃO CORRENTES E CONTAS A RECEBER .....	8
10. DISPONILIDADES .....	9
11. ESPECIALIZAÇÃO DE EXERCÍCIOS .....	9
12. CONTAS Á PAGAR .....	10
13. ANEXOS DAS NOTAS AO BALANÇO .....	12
14. ANEXOS DAS DEMONSTRAÇÕES DE RESULTADOS .....	17
15. ACONTECIMENTOS APÓS A DATA DO BALANÇO .....	20

Empresa TSCO TECNOLOGIAS, SISTEMAS E CONSULTORES, SA  
Contribuinte: 5000740896


Exercício 31.12.2021

Moeda: AKZ


## BALANÇO

<u>Designação</u>	<u>Notas</u>	<u>Exercício</u> <u>2021</u>
<b>Activo não correntes:</b>		
Imobilizações Corpóreas	4	150 692 278,60
		<b>150 692 278,60</b>
<b>Activo correntes:</b>		
Contas a receber	9	31 399 784,64
Disponibilidades	10	600 033 538,19
Outros activos correntes	11	2 870 720,74
		<b>634 304 043,57</b>
<b>Total do activo</b>		<b>784 996 322,17</b>
<b>Capital próprio:</b>		
Capital	12	50 000 000,00
Resulta dos do exercício		-872 698 839,62
		<b>-822 698 839,62</b>
<b>Passivo corrente:</b>		
Contas a pagar	19	1 449 031 472,34
Outros passivos correntes	21	158 663 689,45
		<b>1 607 695 161,79</b>
<b>Total do capital próprio e passivo</b>		<b>784 996 322,17</b>

Representante Legal



O Contabilista



Nº OCPCA 20170428



Empresa TSCO TECNOLOGIAS, SISTEMAS E CONSULTORES, SA

Contribuinte: 5000740896

Exercício De 18.05.2021 à 31.12.2021

Moeda: AKZ


## DEMONSTRAÇÃO DE RESULTADOS (por natureza)

Designação	Notas	Exercício
		2021
Custos com o pessoal	28	735 090 876,83
Amortizações	29	3 971 965,40
Outros custos e perdas operacionais	30	133 476 789,57
<b>Resultados operacionais</b>		<b>-872 539 631,80</b>
Resultados financeiros	31	-159 207,82
<b>Resultados antes de impostos</b>		<b>-872 698 839,62</b>
<b>Resultados líquidos das actividades correntes</b>		<b>-872 698 839,62</b>
<b>Resultado líquido do exercício</b>		<b>-872 698 839,62</b>

Representante Legal



O Contabilista



Nº OCPA 20170428




**DEMONSTRAÇÃO DE FLUXOS DE CAIXA (método directo)**

Designação	Notas	Exercício
		2021
<b>Fluxo de caixa das actividades operacionais:</b>		
Recebimentos (de caixa) de clientes		0,00
Pagamentos (de caixa) a fornecedores e empregados		-680 653 047,84
		-680 653 047,84
<b>Caixa gerada pelas operações:</b>		
Juros pagos		
.....		
Impostos s/ os lucros pagos		0,00
<b>Fluxos de caixa antes da rubrica extraordinária:</b>		
Receb. Relac. Rub. Extraord.		
Pagamentos Relac. Rub. Extraord.		
.....		
Caixa líquida proveniente das actividades operacionais		-680 653 047,84
<b>Fluxo de caixa de actividades de Investimento:</b>		
<b>Recebimentos provenientes de:</b>		
Imobilizações corpóreas		
Imobilizações incorpóreas		
Investimentos financeiros	45	
Subsídios a Investimento		
Juros e proveitos similares		
Dividendos ou lucros recebidos		
.....		
<b>Pagamentos respeitantes a:</b>		
Imobilizações corpóreas		-154 664 244,00
Imobilizações incorpóreas		
Investimentos financeiros	46	
.....		
Caixa líquida proveniente das actividades de investimento		-154 664 244,00
<b>Fluxo de caixa das actividades de financiamento:</b>		
<b>Recebimentos provenientes de:</b>		
Aumento de capital; prestações suplementares e vendas de acções ou quotas		50 000 000,00
Coberturas de prejuízos		
Empréstimos obtidos		1 385 350 830,03
Subsídios à exploração e doações		
.....		
<b>Pagamentos respeitantes a:</b>		
Reduções de capital e prest. suplementares		
Compras de acções ou quotas próprias		
Dividendos ou lucros pagos		
Empréstimos obtidos		
Amora. de contractos de locações finan.		
Juros custos similares pagos		
.....		
<b>Fluxo de caixa antes da rubrica extraordinária:</b>		
<b>Caixa líquida proveniente das actividades de financiamento</b>		
Aumento líquido de caixa e seus equivalentes		600 033 538,19
Caixa e seus equivalentes no início do período	43; 47	0,00
Caixa e seus equivalentes no fim do período	43; 47	600 033 538,19

Representante Legal



O Contabilista



Nº OCPCA 20170428



## NOTAS ÀS CONTAS

### 1. INTRODUÇÃO

As notas que se seguem respeitam a sequência definida no Plano Geral de Contabilidade, as notas cuja a numeração se encontra ausente deste anexo não são aplicáveis à Empresa.

#### 1.1 ACTIVIDADES

A Sociedade adopta a forma de Sociedade anónima cuja a denominação é TSCO - Tecnologias Soluções e Consultorias, S.A. com sede em Luanda na rua dos municípios portugueses, Edifício do Instituto SAPIENS, 2º e 3º andares. Encontra-se registada no 1º Bairro Fiscal sob o Número de Identificação Fiscal (NIF) 5000740896. A Empresa tem como objecto Social Consultoria em Protecção Social, Seguros e Fundo de Pensões, Consultoria em transformação Digital e especialização em tecnologias de gestão de programas e sistemas nos domínios da Segurança Social, Tributário e Financeiro, Consultoria em desenho e implementação de data center; Desenho e implementação de sistemas e ecossistemas de tecnologias de informação de protecção social (de base, obrigatória e complementar), soluções de computação em nuvens, soluções de Lot, Big Data aprendizagem máquina e inteligência artificial, Soluções de Mobile money, Fintech, Blockchain, e Criptomoeda, Desenho de implementação e manutenção de soluções de soluções Smart Cities, Produção, desenvolvimento, e comercialização de produtos, equipamentos e ferramentas aplicacionais e hardware nas áreas de informática, telecomunicações e segurança electrónica e outros serviços. A Empresa foi constituída em 18 de Maio de 2021, sendo este o seu primeiro ano de actividade, motivo pelo qual não apresenta números comparativos.

  
  
6

## Capital Social

O capital social subscrito é de Kz 50.000.000,00 dividido e representado por quotas de 92% e 8% do valor parcelar distribuídos por dois sócios.

## 2. POLÍTICAS CONTABILÍSTICAS ADOPTADAS NA PREPARAÇÃO DAS DEMONSTRAÇÕES FINANCEIRAS

### a. Bases de apresentação das demonstrações financeiras

As Demonstrações Financeiras reflectem as operações da empresa em Angola e foram preparadas de acordo com o Plano Geral de Contabilidade em vigor em Angola.

Estas respeitam as características de relevância e fiabilidade, tendo sido preparadas na base da continuidade e do acréscimo e obedeceram aos princípios contabilísticos de consistência, comparabilidade, não compensação de saldos e materialidade.

A Empresa foi constituída em 18 de Maio de 2021, pelo que não apresenta números comparativos uma vez que o exercício findo em 31 de Dezembro de 2021 é o primeiro em que apresenta actividade.

### b. Bases de valorimetria adoptadas na preparação das demonstrações financeiras

As Demonstrações financeiras foram preparadas tendo como base o custo histórico.

Todos os activos e passivos monetários registados em moeda externa cujo câmbio não esteja previamente fixado foram actualizados à taxa de câmbio de fecho do BNA.

Os custos foram contabilizados na data em que os mesmos ocorreram, cumprindo deste modo o princípio do acréscimo do exercício, com base na informação prestada até à data de referência.



7



## NOTAS AO BALANÇO

### Imobilizações Corpóreas

As Imobilizações corpóreas encontram-se registadas pelo seu custo de aquisição.

Foram efectuadas as respectivas amortizações dos Meios Fixos existentes a 31 de Dezembro de 2021, respeitando as taxas legais previstas pela Portaria 755/72.

O método utilizado foi o das quotas constantes.

*As Taxas de depreciação utilizadas são:*

- Outros equipamentos 16,66%
- Meios de transporte 33,33%
- Equipamento administrativo 16,66%
- Equipamento Básico 10%

Deste modo, a vida útil por categoria é:


- Outros equipamentos 6 anos
- Meios de transporte 3 anos
- Equipamento administrativo 6 anos
- Equipamento Básico 10 anos

### Contas a receber

As contas a receber são reconhecidas pelo seu valor nominal, sendo valorizadas ao custo histórico ou ao valor de realização, dos dois o mais baixo.

O custo histórico é o valor de registo inicial eventualmente corrigido para reflectir as seguintes situações:

- a) Os juros vencidos, relativos a dívidas que não tenham sido recebidas na data de pagamento

  
8

b) Diferenças de câmbio não realizadas e determinadas pela aplicação da taxa de câmbio à data de fecho, às quantias em moeda estrangeira em dívida na data de relato

O valor realizável líquido é o valor pelo qual, através de uma análise comercial, se espera que as dívidas possam ser recebidas.

### **Reconhecimento de rédito**

Os serviços prestados ao nosso cliente corrente, desde Setembro do referido ano (ver também nota 38 e 40), não foram facturados e nem reconhecidos, porque as negociações sobre o valor do contrato e demais termos e condições não foram concluídas e, como tal, o desfecho da transacção e o valor dos eventuais proveitos não podem ser fiavelmente estimados.

### **Disponibilidades**

As disponibilidades encontram-se discriminadas na nota 10 das notas de balanço.

O valor das disponibilidades representa o saldo a 31 de Dezembro de 2021 dos valores em cofre e no Banco, conforme confirmado com o extracto bancário apresentado pelo Banco e com a folha de caixa existente que possam ser imediatamente mobilizáveis sem risco significativo de flutuações de valor.

### **Especialização de exercícios**

A Empresa regista as suas receitas e despesas de acordo com o princípio da especialização de exercícios pelo qual as receitas e despesas são reconhecidas à medida em que são geradas, independentemente do momento em que são recebidas ou pagas. As diferenças entre os montantes recebidos e pagos e as correspondentes receitas e despesas geradas são registadas nas rubricas de outros activos e passivos correntes (Notas 11 e 21).



### **Contas a pagar**

O valor desta rubrica está relacionado com operações normais decorrentes da actividade da empresa, nomeadamente fornecedores, Estado, participantes e outros credores. As dívidas a fornecedores ou a outros terceiros são reconhecidas e valorizadas ao custo histórico das transacções.

O custo histórico, é o valor de registo inicial, eventualmente corrigido para reflectir as seguintes situações:

- a) Os juros vencidos, relativos a dívidas que não tenham sido pagas na data de vencimento;
- b) Diferenças de câmbio não realizadas e determinadas pela aplicação da taxa de câmbio à data de fecho às quantias em moeda estrangeira em dívida na data de relato;

### **Obrigações fiscais**

A Empresa encontra-se sujeita aos seguintes contribuições fiscais numa base recorrente:

- I. Segurança social ("SS"): Esta contribuição corresponde a 11% das remunerações dos empregados, sendo 8% da responsabilidade do empregador;
- II. Imposto sobre os rendimentos do trabalho ("IRT"): Este imposto é retido pela Empresa e deduzido nos ordenados dos empregados, sendo calculado com base nas remunerações destes. Ao abrigo da Lei nº28/20, de 22 de Julho, foram definidos treze escalões crescentes variáveis sendo a taxa máxima de 25%;
- III. Imposto sobre valor acrescentado ("IVA"): A empresa encontra-se sob regime de exclusão; A lei nº 7/19, aprova o código do Imposto sobre o Valor Acrescentado, revogando o regulamento do Imposto de Consumo e Imposto de Selo. Esta Lei, que entrou em vigor a 1 de Outubro de 2019, estabelece que as transmissões de bens e prestações de serviços, bem como as importações efectuadas por sujeitos passivos



do imposto são sujeitas a uma taxa normal de IVA de 14%. O apuramento do IVA devido ao Estado resulta da diferença entre o IVA liquidado nas operações realizadas e o IVA dedutível pago nas correspondentes aquisições e/ou importações, bem como do IVA cativo pelos seus clientes, e é efectuado, numa base mensal, através da submissão da Declaração Periódica de IVA (Modelo 7). Só poderá deduzir-se o IVA constante de uma factura emitida nos termos legais e em função da correspondente capacidade de dedução do sujeito passivo e atentas as limitações previstas no Código do IVA;

- IV. Imposto predial ("IP"): A Lei nº 18/11, de 21 de Abril (que vem substituir ao anterior Código do Imposto) estabelece que o pagamento de imposto predial sobre rendimentos de imóveis obtidos após 31 de Maio de 2011, opera por retenção na fonte à taxa de 15%, caso o senhorio não esteja isento. Adicionalmente, os rendimentos com a actividade de arrendamento deixam de ser tributados em sede de imposto industrial, estando agora abrangidos por esta lei, sendo o imposto calculado com base no proveito com rendas contabilizado, utilizando-se uma taxa de 15%;
- V. Imposto industrial: A Empresa encontra-se sujeita à tributação em sede de Imposto Industrial (Grupo A). O imposto é calculado com base no lucro tributável (resultado contabilístico corrigido para efeitos fiscais) utilizando-se uma taxa nominal de 25%, realçando que para o referido ano, ajustado por prejuízos acumulados se os houver, ao abrigo da Lei nº 26/20, de 20 de Julho. Adicionalmente, a Lei nº 19/14, de 22 de Outubro, estabelece o regime tributário de liquidação e pagamentos provisórios antecipado em sede de Imposto Industrial, relativamente às vendas (2% das vendas do primeiro semestre) e às prestações de serviços (à taxa de 6,5%), operando por retenção na fonte. Em 2020 foi publicada a Lei n.º 26/20, de 20 de julho, que altera o Código do II, aprovado pela Lei n.º 19/14, de 22 de outubro, sendo que a taxa de retenção na fonte para as prestações de serviços de fornecedores estrangeiros alterou para 15%;



**VI. Imposto sobre a aplicação de capitais:** O Diploma Legislativo n.º 2/14, de 20 de Outubro estabelece a incidência sobre os rendimentos provenientes da simples aplicação de capitais, sendo devida pelos titulares dos respectivos rendimentos sem prejuízo da sua exigência a outras entidades. A determinação da matéria colectável varia mediante o tipo de rendimento em causa, tal como a taxa aplicável.

## **ANEXOS DAS NOTAS AO BALANÇO**

### **Valores expressos em Kwanzas**

#### **4. IMOBILIZADO CORPÓREO**

##### **4.1 Composição**

<b>Rubricas</b>	<b>Valor bruto</b>	<b>Amortizações</b>	<b>Valor líquido</b>
Terrenos e recursos naturais	-	-	-
Edifícios e outras construções	-	-	-
Equipamento básico	-	-	-
Equipamento de transporte	78 000 000,00	1 625 000,00	76 375 000,00
Equipamento administrativo	76 664 244,00	2 346 965,40	74 317 278,60
Outras imobilizações corpóreas	-	-	-
Taras e vasilhame	-	-	-
Imobilizado em Curso	-	-	-
Adiant. Por conta de imobili. corp.	-	-	-
<b>Total</b>	<b>154 664 244,00</b>	<b>3 971 965,40</b>	<b>150 692 278,60</b>



#### 4.3 Movimentos, ocorridos durante o exercício, no valor bruto:

Rubricas	Saldo inicial	Reavaliações	Aumentos	Alienações	Abates/ /transf	Saldo final
Terrenos e recursos naturais	-	-	-	-	-	-
Edifícios e outras construções	-	-	-	-	-	-
Equipamento básico	-	-	-	-	-	-
Equipamento de transporte	-	-	78 000 000,00	-	-	78 000 000,00
Equipamento administrativo	-	-	79 798 172,40	3 133 928,40	-	76 664 244,00
Taras e vasilhame	-	-	-	-	-	-
Outras imobilizações corpóreas	-	-	-	-	-	-
Imobilizado em Curso	-	-	-	-	-	-
Adiant. Por conta de imobill. corp.	-	-	-	-	-	-
<b>Total</b>	-	-	<b>157 798 172,40</b>	<b>3 133 928,40</b>	-	<b>154 664 244,00</b>

#### 4.4 Movimentos, ocorridos durante o exercício, nas amortizações acumuladas:

Rubricas	Saldo inicial	Reavaliações	Reforço	Alienações	Abates/ /transf	Saldo final
Terrenos e recursos naturais	-	-	-	-	-	-
Edifícios e outras construções	-	-	-	-	-	-
Equipamento básico	-	-	-	-	-	-
Equipamento de transporte	-	-	1 625 000,00	-	-	1 625 000,00
Equipamento administrativo	-	-	2 346 965,40	-	-	2 346 965,40
Taras e vasilhame	-	-	-	-	-	-
Outras imobilizações corpóreas	-	-	-	-	-	-
<b>Total</b>	-	-	<b>3 971 965,40</b>	-	-	<b>3 971 965,40</b>

### 9. Outros activos não correntes e contas a receber

#### 9.1 composição:

Rubricas	Corrente	Não corrente		Total
		Vencível até 5 anos	Vencível a mais de 5 anos	
Valor bruto:				
Clientes - Correntes	-	-	-	-
Clientes -- títulos a receber	-	-	-	-
Clientes de cobrança duvidosa	-	-	-	-
Fornecedores -- saldos devedores	23 110 484,64	-	-	23 110 484,64
Estado	-	-	-	-
Participantes e participadas	-	-	-	-
Pessoal	-	-	-	-
Devedores -- vendas de Imobilizado	-	-	-	-
Outros devedores	8 289 300,00	-	-	8 289 300,00
Provisões para cobranças duvidosas	-	-	-	-
<b>Total</b>	<b>31 399 784,64</b>	-	-	<b>31 399 784,64</b>



## 10. Disponibilidades:

### 10.1 Composição:

Rubricas	31.12.2021
Títulos negociáveis	-
Saldos em bancos	600 026 128,06
Caixa	7 410,13
Provisões	-
<b>Total</b>	<b>600 033 538,19</b>

## 11. Outros activos correntes

### 11.1 Composição:

Rubricas	31.12.2021
Proveitos a facturar:	
Contratos pluriennais em curso (Nota 8.4)	-
Enumerar as restantes sub-rubricas	
Encargos a repartir por exercícios futuros	2 870 720,74
Enumerar sub-rubricas	
<b>Total</b>	<b>2 870 720,74</b>

## 12. Capital

### 12.1 Composição e movimento no período:

Rubricas	Saldo inicial	Aumentos	Diminuições	Saldo final
Capital	-	50 000 000,00	-	50 000 000,00
Ações/quotas próprias	-	-	-	-
Prémios de emissão	-	-	-	-
Prestações suplementares	-	-	-	-
<b>Total</b>	-	<b>50 000 000,00</b>	-	<b>50 000 000,00</b>

### 12.2 Capital:

Rubricas	Saldo inicial	Aumentos (a)(b)	Diminuições	Saldo final (c)
Sócios/accionistas com				
INSS	46 000 000,00	-	-	46 000 000,00
Outros sócios/accionistas	4 000 000,00	-	-	4 000 000,00
<b>Total</b>	<b>50 000 000,00</b>	-	-	<b>50 000 000,00</b>



## 19. Outros passivos não correntes e contas a pagar

### 19.1 Composição

Rubricas	Corrente	Não corrente		Total
		Vencível até 5 anos	Vencível a mais de 5 anos	
Fornecedores - Correntes	10 515 424,00	-	-	-
Fornecedores -- titulas a pagar	-	-	-	-
Clientes -- saldos credores	-	-	-	-
Adiantamentos de clientes	-	-	-	-
Outros	-	-	-	-
Estado (a)	56 900 939,29	-	-	-
Participantes e participadas	1 380 954 719,17	-	-	-
Pessoal	660 389,88	-	-	-
Credores -- compras de imobilizado	-	-	-	-
Outros credores	-	-	-	-
<b>Total</b>	<b>1 449 031 472,34</b>	-	-	-

Rubricas	31.12.2021
Impostos sobre os lucros	-
Adiantamentos	-
Retenções na fonte	116 973,85
Encargo do ano	-
Imposto de produção e consumo	-
Imposto de rendimento de trabalho	449 150,35
Imposto de circulação	-
Imposto valor acrescentado	-
Outros impostos	56 334 815,09
<b>Total</b>	<b>56 900 939,29</b>



## 21. Outros passivos correntes

### 21.1 Composição

Rubricas	31.12.2021
Encargos a pagar	
Remunerações	103 788 500,13
Comunicação	252 283,60
Rendas	38 620 953,00
Água	43 920,78
Consultoria Markting	1 497 328,00
Consultoria Educacional	2 000 000,00
Consultoria de Negócios	1 711 229,94
Consultoria Jurídica	3 000 000,00
Serviços publicitários	1 494 500,00
Conserv e rep gerador	454 974,00
Custo auditoria	5 800 000,00
<b>Total</b>	<b>158 663 689,45</b>





## ANEXOS DAS DEMONSTRAÇÕES DE RESULTADOS

### Valores expressos em Kwanzas

#### 28. Custos com o pessoal

Rubricas	31.12.2021
Remunerações dos corpos sociais	
Pensões	
Prémio para pensões	
Outras remunerações	
Ordenado - Pessoal	677 824 210,12
Subsídio de férias	
Subsídio de natal	
Sub. Isenção de horário	
Encargo sobre remunerações	44 979 359,04
Seguros	
Formação	
Outras despesas com pessoal	12 287 307,67
<b>Total</b>	<b>735 090 876,83</b>
Número de empregados ao serviço da empresa	396

Durante o período em referência às remunerações dos órgãos sociais corresponderam em Kz 133 773 240,01 (Cento e Trinta e Três Milhões Setecentos e Setenta e Três Mil, Duzentos e Quarenta Kwanzas e Um Cêntimo).



#### 29. Amortizações:

Rubricas	31.12.2021
Imobilizações corpóreas (Nota 4)	3 971 965,40
Imobilizações incorpóreas (Nota 5)	
<b>Total</b>	<b>3 971 965,40</b>



### 30. Outros custos e perdas operacionais

Rubricas	31.12.2021
Subcontratos	0,00
Fornecimentos e serviços de terceiros	
Água	1 592 986,49
Electricidade	3 176,89
Gasoleo	510 818,18
Gasolina	743 260,10
Lubrificantes	15 286,94
Edifícios e outras construções	971 730,69
Equipamento básico	1 762 690,67
Equipamento de carga e transporte	4 610 635,80
Equipamento administrativo	29 719 970,04
Outras	386 232,00
Material protecção, seg.e conforto	339 994,74
Ferrament.e utensílios desg.rápido	587 569,85
Material de escritório	2 084 792,25
Livros e documentação técnica	3 000,00
Comunicação	5 821 655,51
Rendas de imóveis	32 615 000,00
Deslocações e estadas	462 900,00
Despesas de representação	12 007 006,12
Edifícios e outras construções	3 666 112,10
Equipamento de carga e transporte	1 471 690,00
Equipamento administrativo	55 000,00
Outras	68 742,00
Vigilância e segurança	240 000,00
Material de limpeza, higiene e conforto	1 322 779,49
Serviço de limpeza, higiene e conforto	830 583,00
Publicidade e propaganda	7 646 012,00
Contencioso e notariado	50 000,00
Serviços informáticos	3 848 611,78
Trabalhos tipográficos	68 626,32
Serviços de Auditoria e Finança	5 800 000,00
Trab. Independentes Nacionais	8 208 557,94
Imposto de selo	2 280,00
IVA	5 959 088,67
<b>Total</b>	<b>133 476 789,57</b>



18

A rubrica de renda inclui a melhor estimativa da Empresa do valor da renda do Edifício a ser facturado pelo INSS uma vez que não foi ainda formalizado um contrato de arrendamento com o accionista.

### 31. Resultados financeiros

Rubricas	31.12.2021
<b>Proveitos e ganhos financeiros</b>	<b>5 447,42</b>
Diferenças de câmbio favoráveis	5 447,42
Realizadas	5 447,42
<b>Custos e perdas financeiros</b>	<b>164 655,24</b>
Diferenças de câmbio desfavoráveis	1 413,11
Realizadas	1 413,11
Outros	163 242,13
<b>Total</b>	<b>-159 207,82</b>

### 35. Imposto sobre rendimentos

Rubricas	31.12.2021
Resultado contabilístico	-872 698 839,62
Correcções para efeitos fiscais	
A somar: Variações patrimoniais	
Custos e perdas não aceites para Discriminar	
A deduzir: Variações patrimoniais	
Proveitos e ganhos não tributáveis Discriminar	
Prejuízos fiscais de anos anteriores	
Lucros levados a reservas e	
Lucro tributável (prejuízo fiscal)	-872 698 839,62
Taxa nominal de impostos	0,25
Imposto sobre os lucros(a)	
Taxa efectiva de impostos	



### 37. Contingências

Não é do conhecimento da Administração a existência de contingências ou garantias prestadas a favor de terceiros.

### 38. Acontecimentos após a data do Balanço


Em Julho 2022 a Empresa celebrou um contrato de prestação de serviços com o Instituto Nacional de Segurança Social, E.P., no montante de 7.500.000.000,00 Kwanzas pelo prazo de um ano a contar da data de entrada em vigor do contrato (Julho de 2022). O referido contrato refere-se a serviços de manutenção e desenvolvimento de tecnologia (comunicações e software) necessários ao suporte da actividade no INSS, mas não abrange os serviços prestados, de idêntica natureza, no período de Outubro de 2021 à Junho de 2022, pelo que a Administração da Entidade entende que este é um evento subsequente não ajustável e, como tal, manteve o tratamento contabilístico referido na nota 40 para os serviços prestados em 2021.

O conflito em curso na Ucrânia e as sanções aplicadas contra a Federação Russa podem vir ter impacto na economia europeia e global. A esta data, a Empresa não tem qualquer exposição directa à Ucrânia, Rússia ou Bielorrússia. No entanto, o impacto na situação económica global poderá vir a impactar a actividade da Empresa. A esta data, com base na informação disponível, a Administração da Empresa entende que os eventuais impactos desta situação não são possíveis de estimar com segurança.

Não ocorreram outros factos ou eventos subsequentes à data de balanço que devessem ser registados ou divulgados nas demonstrações financeiras em 31 de Dezembro de 2021.

### 40. Transações com entidades relacionadas

Rubricas	Débito	Crédito	Saldo	Tipo de Relação	Política de Preços
INSS	46 000 000,00	46 000 000,00	0,00	Accionista	Adjudicação directa
AMFMAPTESS	4 000 000,00	4 000 000,00	0,00	Accionista	Adjudicação directa
INSS		1 380 954 719,17	-1 380 954 719,17	Empréstimo do accionista	Contrato de empréstimos
<b>Total</b>	<b>50 000 000,00</b>	<b>1 430 954 719,17</b>	<b>-1 380 954 719,17</b>		



20

As contas a pagar incluem 1.380.954.719,17 Kwanzas relacionados com empréstimo concedidos pelo accionista INSS. Este empréstimo não é remunerado nem tem maturidade fixada.

Durante o exercício de 2021, a Entidade prestou serviços de manutenção e desenvolvimento de tecnologia (comunicações e software) necessários ao suporte da actividade no INSS, não tendo sido reconhecido crédito de prestação de serviços, na medida em que não estão estabelecidos os termos e condições referentes os serviços referidos na (nota 38).

Nesta conformidade, vale referir que a data não existe um contrato formal relativo ao arrendamento das instalações da sede da Empresa que são propriedade do INSS. Por conseguinte, a TSCO estimou um valor de 10.000.000,00 Kwanzas por mês que considera a melhor estimativa do valor a pagar.


#### 43. Políticas adoptadas

As demonstrações de fluxos de caixa foram preparadas de acordo o método directo, definido no PGC, sobre informações extraídas da contabilidade durante o período de 18 de Maio de 2021 á 31 de Dezembro de 2021.

#### 47. Caixa e seus equivalentes

Rubricas	2021
Caixa:	600 033 538,19
Numerário	7 410,13
Saldo em Banco	600 026 128,06

O Representante legal:



O Contabilista:




Nº OCPA: 20170428


#### 44. Aprovação do Relatório

O relatório e contas para o exercício económico do ano 2021 foi aprovado pelo Conselho de Administração no dia 12 de abril de 2023 na referida reunião participaram o grupo de gestão da sociedade TSCO, S.A.

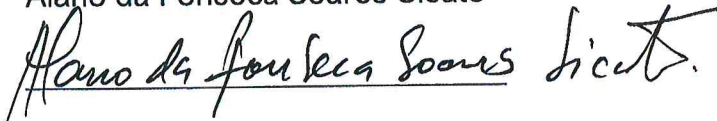
Filipe Mfilu Ndombasi Zola



Edvânia Lilia de Oliveria Feijó



Alano da Fonseca Soares Sicato








# MAPA DE REINTEGRAÇÕES E AMORTIZAÇÕES

Elementos do activo immobilizado corpóreo e incorpóreo  
(Incluindo os adquiridos em estado de uso)



Nome da Entidade: TSCO TECNOLOGIAS, SISTEMAS E CONSULTORES, SA Natureza do Activo: Activos Fixos Tangíveis X

Nº de Identificação Fiscal: 5000740896

Exercício de: 2021

Método Utilizado: Quotas Constantes X Outros: \_\_\_\_\_ Indicar qual \_\_\_\_\_

N.º	Conta do Plano Geral de Contabilidade / Descrição do activo immobilizado	Data			Isenção no Código Aduaneiro (Activo importação) (Sim ou Não)	Valor de aquisição/ construção/ fabrico/doação/ reparação ou benfeitoria	Número de anos de utilidade esperada	Ano reavaliação	Valor do acréscimo da reavaliação	Valor total reavaliado	Valores de exercícios anteriores	Reintegrações e amortizações			Valor contabilístico (residual)		
		Aquisição/construção/ fabrico/doação/ reparação ou benfeitoria	Entrada em funcionamento / início de utilização	Ano								Mês	Taxa %	Do exercício		Valores das depreciações/ amortizações acumuladas	Valor contabilístico (residual)
(1)	(2)/(3)	Mês (4)	Ano (5)	Mês (6)	Ano (7)	(8)	(9)	(10)	(11)	(12)	(13) = (9) + (12)	(14)	(15)	(16)	(17)	(18) = (14) + (17)	(19) = (13) - (18)
<b>TRANSPORTE</b>																	
<b>114 - Equipamento de carga e transporte</b>																	
1	Toyota Fortuner 2.8L Preto - LD-19-78-HR	12	2021	12	2021		39.000.000			39.000.000		25,00	812.500	812.500	812.500	38.187.500	
2	Toyota Fortuner 2.8L Preto - LD-20-58-HR	12	2021	12	2021		39.000.000			39.000.000		25,00	812.500	812.500	812.500	38.187.500	
							78.000.000			78.000.000			1.625.000	1.625.000	1.625.000	76.375.000	
<b>115 - Equipamento administrativo</b>																	
3	UPS APC SMART 10K XLI	11	2021	11	2021		3.950.162			3.950.162		25,00	163.757	163.757	163.757	3.786.405	
4	Impressora - KYOCERA LASER	12	2021	12	2021		1.870.568			1.870.568		33,33	51.955	51.955	51.955	1.818.613	
5	Maquina Fotografica Cannon 32,5MP EFS18-135MM	12	2021	12	2021		1.624.024			1.624.024		25,00	33.834	33.834	33.834	1.590.190	
6	Aparador de 3 Portas em Nogueira	10	2021	10	2021		959.000			959.000		12,50	29.969	29.969	29.969	929.031	
7	2 - Armário Médio 3 Portas DS-GLK	10	2021	10	2021		1.095.770			1.095.770		12,50	34.245	34.245	34.245	1.061.527	
8	54 - Armário Metálico 3 Portas HD-FR	10	2021	10	2021		26.798.710			26.798.710		12,50	837.460	837.460	837.460	25.961.250	
9	Arquivos C/4 Gavetas C/B	12	2021	12	2021		433.200			433.200		12,50	4.513	4.513	4.513	428.688	
10	2 - Balcão Recepção DS-SK 3200x600x1050	10	2021	10	2021		2.354.319			2.354.319		12,50	73.572	73.572	73.572	2.280.746	
11	Biblioteca de 3 Portas Preto	10	2021	10	2021		667.850			667.850		12,50	20.870	20.870	20.870	646.980	
12	12 - Cadeira Base Pain JG-B830 Preta	10	2021	10	2021		4.246.363			4.246.363		12,50	132.699	132.699	132.699	4.113.664	
13	8 - Cadeira Base Patin JG-B0042 Branco	10	2021	10	2021		2.658.298			2.658.298		12,50	83.072	83.072	83.072	2.575.226	
<b>TOTAL GERAL OU A TRANSPORTAR.....</b>										<b>124.638.263</b>			<b>3.090.943</b>	<b>3.090.943</b>	<b>3.090.943</b>	<b>121.547.320</b>	

## MAPA DE REINTEGRAÇÕES E AMORTIZAÇÕES

Elementos do activo immobilizado corpóreo e incorpóreo  
(Incluindo os adquiridos em estado de uso)



Nome da Entidade TSCO TECNOLOGIAS, SISTEMAS E CONSULTORES, SA Natureza do Activo

Nº de Identificação Fiscal 5000740896

Exercício de 2021

Activos Fixos Tangíveis X

Activos Fixos Intangíveis \_\_\_\_\_

Activos Biológicos Não Consumíveis \_\_\_\_\_

Propriedades de Investimento \_\_\_\_\_

Outros \_\_\_\_\_

Método Utilizado Quotas Constantes X

Outros \_\_\_\_\_

Indicar qual

N.º	Conta do Plano Geral de Contabilidade / Descrição do activo immobilizado	Data			Isenção no Código Aduaneiro (Activo importação) (Sim ou Não)	Valor de aquisição/ construção/ fabrico/doação/ reparação ou benfeitoria	Número de anos de utilidade esperada	Ano reavaliação	Valor do acréscimo da reavaliação	Valor total reavaliado	Valores de exercícios anteriores	Reintegrações e amortizações			Valor contabilístico (residual)		
		Aquisição/construção/ fabrico/doação/ reparação ou benfeitoria		Entrada em funcionamento / início de utilização								Do exercício	Valores das depreciações/ amortizações acumuladas	Valor			
		Mês	Ano													Mês	Ano
(1)	(2) / (3)	(4)	(5)	(6)	(7)	(8)	(9)	(10)	(11)	(12)	(13) = (9) + (12)	(14)	(15)	(16)	(17)	(18) = (14) + (17)	(19) = (13) - (18)
	<b>TRANSPORTE</b>																
14	Cadeira Executiva JG-A-0042 Branco	10	2021	10	2021		124.638.263	664.574		124.638.263		3.090.943	12,50	3.090.943	20.768	3.090.943	121.547.320
15	37 - Cadeira Executiva JG-A-1005 Preto	10	2021	10	2021			11.496.264		11.496.264		359.258	12,50	359.258	359.258	20.768	643.806
16	2 - Cadeira Executiva JG-A830 Preta	10	2021	10	2021			945.075		945.075		29.534	12,50	29.534	29.534	20.768	915.542
17	Cadeira Milão	10	2021	10	2021			691.923		691.923		21.623	12,50	21.623	21.623	20.768	670.300
18	7 - Cadeira 9217 Nogueira /Est. Cinza	10	2021	10	2021			2.095.674		2.095.674		65.490	12,50	65.490	65.490	20.768	2.030.185
19	2 - Cadeira Genebra	10	2021	10	2021			1.383.842		1.383.842		43.245	12,50	43.245	43.245	20.768	1.340.597
20	Mesa de Apoio 876 Branco	10	2021	10	2021			1.607.963		1.607.963		50.249	12,50	50.249	50.249	20.768	1.557.715
21	Mesa de Centro Wengue	12	2021	12	2021			343.539		343.539		3.579	12,50	3.579	3.579	20.768	339.960
22	Mesa de Remiño Quadrada DS-GLK-D1000*1000	10	2021	10	2021			774.799		774.799		24.212	12,50	24.212	24.212	20.768	750.587
23	Mesa de reuniões	10	2021	10	2021			1.437.208		1.437.208		44.913	12,50	44.913	44.913	20.768	1.392.295
24	2 - Secretária C/ Bloco GAV. DS-LK 1400X700	10	2021	10	2021			1.703.208		1.703.208		53.225	12,50	53.225	53.225	20.768	1.649.983
25	Secretária Executiva Alonga DTO. DS-GLK	10	2021	10	2021			869.470		869.470		27.171	12,50	27.171	27.171	20.768	842.299
26	Secretária Executiva Alonga Esq. DS-GLK	10	2021	10	2021			869.470		869.470		27.171	12,50	27.171	27.171	20.768	842.299
27	Secretária Executiva DS-ELH	10	2021	10	2021			1.647.627		1.647.627		51.488	12,50	51.488	51.488	20.768	1.596.138
28	4 - Sofá de 1L Chocolate	12	2021	12	2021			1.261.980		1.261.980		13.146	12,50	13.146	13.146	20.768	1.248.834
29	Sofá de 3 Lugares Paris	10	2021	10	2021			1.088.996		1.088.996		34.031	12,50	34.031	34.031	20.768	1.054.965
30	2 - Sofá de 2 Lugares Lyon	12	2021	12	2021			1.144.366		1.144.366		11.920	12,50	11.920	11.920	20.768	1.132.446
								76.664.244		76.664.244		2.346.965		2.346.965	2.346.965		74.317.279
	<b>TOTAL GERAL OU A TRANSPORTAR.....</b>							<b>154.664.244</b>		<b>154.664.244</b>		<b>3.971.965</b>		<b>3.971.965</b>	<b>3.971.965</b>		<b>150.692.279</b>



## Balancete Geral ( Período [Janeiro - Fim] e Acumulado) - 2021

Data Contab. : 31-15-2021

Lançamento: &lt;TODOS&gt;

Valores em AKZ

Conta	Descrição	Janeiro - Fim			Acumulado		
		Mov. Débito	Mov. Crédito	Saldo	Mov. Débito	Mov. Crédito	Saldo
11	IMOBILIZAÇÕES CORPÓREAS	157 798 172,40	3 133 928,40	154 664 244,00 D	157 798 172,40	3 133 928,40	154 664 244,00 D
114	Equipamento de carga e tr	78 000 000,00	0,00	78 000 000,00 D	78 000 000,00	0,00	78 000 000,00 D
1142	Veículos mistos e ligeiro	78 000 000,00	0,00	78 000 000,00 D	78 000 000,00	0,00	78 000 000,00 D
115	Equipamento administrativ	79 798 172,40	3 133 928,40	76 664 244,00 D	79 798 172,40	3 133 928,40	76 664 244,00 D
1151	Equipamento Informatico	7 820 106,00	395 352,00	7 424 754,00 D	7 820 106,00	395 352,00	7 424 754,00 D
1153	Mobiliário	71 978 066,40	2 738 576,40	69 239 490,00 D	71 978 066,40	2 738 576,40	69 239 490,00 D
	<b>Soma Líquida</b>	<b>157 798 172,40</b>	<b>3 133 928,40</b>	<b>154 664 244,00 D</b>	<b>157 798 172,40</b>	<b>3 133 928,40</b>	<b>154 664 244,00 D</b>
18	AMORTIZAÇÕES ACUMULADAS	0,00	3 971 965,40	3 971 965,40 C	0,00	3 971 965,40	3 971 965,40 C
181	Imobilizações corporeas	0,00	3 971 965,40	3 971 965,40 C	0,00	3 971 965,40	3 971 965,40 C
1814	Equipamento de carga e tr	0,00	1 625 000,00	1 625 000,00 C	0,00	1 625 000,00	1 625 000,00 C
1815	Equipamento administrativ	0,00	2 346 965,40	2 346 965,40 C	0,00	2 346 965,40	2 346 965,40 C
	<b>Soma Líquida</b>	<b>0,00</b>	<b>3 971 965,40</b>	<b>3 971 965,40 C</b>	<b>0,00</b>	<b>3 971 965,40</b>	<b>3 971 965,40 C</b>
32	FORNECEDORES	258 825 795,23	246 230 734,59	12 595 060,64 D	258 825 795,23	246 230 734,59	12 595 060,64 D
321	Fornecedores-correntes	146 404 830,15	156 920 254,15	10 515 424,00 C	146 404 830,15	156 920 254,15	10 515 424,00 C
3212	Não grupo	146 404 830,15	156 920 254,15	10 515 424,00 C	146 404 830,15	156 920 254,15	10 515 424,00 C
32121	Nacionais	146 121 733,15	156 637 157,15	10 515 424,00 C	146 121 733,15	156 637 157,15	10 515 424,00 C
3212100001	PTA Águas, Lda	1 546 960,00	2 088 802,00	541 842,00 C	1 546 960,00	2 088 802,00	541 842,00 C
3212100002	CAMES Angola-Soc. Comer.e	2 558 455,26	2 558 455,26	0,00	2 558 455,26	2 558 455,26	0,00
3212100006	SISTEC Soluções, SA	7 934 854,18	7 934 854,18	0,00	7 934 854,18	7 934 854,18	0,00
3212100007	FAMO- Comércio de Mobillá	7 395 408,00	7 395 408,00	0,00	7 395 408,00	7 395 408,00	0,00
3212100008	NCR Angola Informática, L	5 684 843,08	5 684 843,08	0,00	5 684 843,08	5 684 843,08	0,00
3212100010	EMSOFT - Prestação de Ser	2 528 158,62	2 528 158,62	0,00	2 528 158,62	2 528 158,62	0,00
3212100014	Tipografia Corimba,Lda	722 160,00	1 007 760,00	285 600,00 C	722 160,00	1 007 760,00	285 600,00 C
3212100016	Hori Empreendimentos - Pr	800 000,00	800 000,00	0,00	800 000,00	800 000,00	0,00
3212100017	Algroupz - Auto Concept	4 273 710,00	5 089 060,00	815 350,00 C	4 273 710,00	5 089 060,00	815 350,00 C
3212100018	Albercunha - Com. Geral e	134 200,00	134 200,00	0,00	134 200,00	134 200,00	0,00
3212100019	UNITEL S.A.	628 775,61	628 775,61	0,00	628 775,61	628 775,61	0,00
3212100020	Mónica Matias da Silva	1 952 000,00	2 292 000,00	340 000,00 C	1 952 000,00	2 292 000,00	340 000,00 C
3212100021	Fornecedores diversos	1 655 157,01	1 655 157,01	0,00	1 655 157,01	1 655 157,01	0,00
3212100022	LEDIL Angola	2 150 938,00	2 150 938,00	0,00	2 150 938,00	2 150 938,00	0,00
3212100023	AGPV, Lda	795 000,00	1 625 000,00	830 000,00 C	795 000,00	1 625 000,00	830 000,00 C
3212100024	Target Comex, Lda	78 000 000,00	78 000 000,00	0,00	78 000 000,00	78 000 000,00	0,00
3212100025	A.D.K Divisão de Seguranç	240 000,00	240 000,00	0,00	240 000,00	240 000,00	0,00
3212100026	XPrint Grafica Digital, L	132 924,00	132 924,00	0,00	132 924,00	132 924,00	0,00
3212100028	Daniel Rodrigues - Presta	761 191,48	761 191,48	0,00	761 191,48	761 191,48	0,00
3212100029	Zentrix, Lda	102 600,00	410 400,00	307 800,00 C	102 600,00	410 400,00	307 800,00 C
3212100030	CDIL - Centro de Diagnóst	2 784 000,00	3 531 000,00	747 000,00 C	2 784 000,00	3 531 000,00	747 000,00 C
3212100031	Megafrica, Lda	15 710 518,91	15 710 518,91	0,00	15 710 518,91	15 710 518,91	0,00
3212100032	Publbrindes - Brindes Pu	402 306,00	402 306,00	0,00	402 306,00	402 306,00	0,00
3212100033	Make Art - Prestação de S	476 000,00	476 000,00	0,00	476 000,00	476 000,00	0,00
3212100034	Armindo Business Corporat	198 430,00	198 430,00	0,00	198 430,00	198 430,00	0,00
3212100035	NETSPACE, Serviços de Tel	0,00	4 043 808,00	4 043 808,00 C	0,00	4 043 808,00	4 043 808,00 C
3212100036	Grupo Dafirma (SU), Lda	0,00	1 624 024,00	1 624 024,00 C	0,00	1 624 024,00	1 624 024,00 C
3212100038	Digeny - Yetu (SU), Lda	0,00	800 000,00	800 000,00 C	0,00	800 000,00	800 000,00 C
3212100039	BAUM Tecnologias Lda	1 942 560,00	1 942 560,00	0,00	1 942 560,00	1 942 560,00	0,00
3212100042	5A Importação Comércio Ge	830 583,00	830 583,00	0,00	830 583,00	830 583,00	0,00
3212100043	DN3 - Lda	0,00	180 000,00	180 000,00 C	0,00	180 000,00	180 000,00 C
3212100200	ESPLANADA GRILL, LDA	3 780 000,00	3 780 000,00	0,00	3 780 000,00	3 780 000,00	0,00
32122	Estrangeiros	283 097,00	283 097,00	0,00	283 097,00	283 097,00	0,00
3212200001	ORACLE Systems Limited	283 097,00	283 097,00	0,00	283 097,00	283 097,00	0,00
329	Fornecedores-saldos deve	112 420 965,08	89 310 480,44	23 110 484,64 D	112 420 965,08	89 310 480,44	23 110 484,64 D
3291	Adiantamentos	112 420 965,08	89 310 480,44	23 110 484,64 D	112 420 965,08	89 310 480,44	23 110 484,64 D
32912	Não grupo	112 420 965,08	89 310 480,44	23 110 484,64 D	112 420 965,08	89 310 480,44	23 110 484,64 D
329121	Nacionais	112 420 965,08	89 310 480,44	23 110 484,64 D	112 420 965,08	89 310 480,44	23 110 484,64 D
32912100001	PTA Águas, Lda	128 800,00	128 800,00	0,00	128 800,00	128 800,00	0,00
32912100002	CAMES Angola-Soc. Comer.e	854 067,48	854 067,48	0,00	854 067,48	854 067,48	0,00
32912100006	SISTEC Soluções, SA	790 704,00	395 352,00	395 352,00 D	790 704,00	395 352,00	395 352,00 D
32912100007	FAMO- Comércio de Mobillá	3 697 704,00	3 697 704,00	0,00	3 697 704,00	3 697 704,00	0,00



## Balancete Geral ( Período [Janeiro - Fim] e Acumulado) - 2021

Data Contab. : 31-15-2021

Lançamento: &lt;TODOS&gt;

Valores em AKZ

Conta	Descrição	Janeiro - Fim			Acumulado		
		Mov. Débito	Mov. Crédito	Saldo	Mov. Débito	Mov. Crédito	Saldo
32912100008	NCR Angola Informática, L	4 028 171,00	4 028 171,00	0,00	4 028 171,00	4 028 171,00	0,00
32912100010	EMSOFT - Prestação de Ser	285 000,00	285 000,00	0,00	285 000,00	285 000,00	0,00
32912100015	Regenera - Prestação de S	1 494 500,00	0,00	1 494 500,00 D	1 494 500,00	0,00	1 494 500,00 D
32912100017	Alegrouz - Auto Concept	1 182 650,30	1 157 200,00	25 450,30 D	1 182 650,30	1 157 200,00	25 450,30 D
32912100024	Target Comex, Lda	92 000 000,00	78 000 000,00	14 000 000,00 D	92 000 000,00	78 000 000,00	14 000 000,00 D
32912100026	XPrint Grafica Digitl, Ld	293 709,60	0,00	293 709,60 D	293 709,60	0,00	293 709,60 D
32912100028	Daniel Rodrigues - Presta	288 185,96	288 185,96	0,00	288 185,96	288 185,96	0,00
32912100033	Make Art - Prestação de S	476 000,00	476 000,00	0,00	476 000,00	476 000,00	0,00
32912100047	Nova SRMIA	454 974,00	0,00	454 974,00 D	454 974,00	0,00	454 974,00 D
32912100056	Zidane Neto Manuel Luis	855 616,00	0,00	855 616,00 D	855 616,00	0,00	855 616,00 D
32912100061	Cláudio Artur João Rodrig	427 808,00	0,00	427 808,00 D	427 808,00	0,00	427 808,00 D
32912100088	Hélder Bruno da Gama Bent	3 000 000,00	0,00	3 000 000,00 D	3 000 000,00	0,00	3 000 000,00 D
32912100089	João Mario Jaquesson Fran	1 711 229,94	0,00	1 711 229,94 D	1 711 229,94	0,00	1 711 229,94 D
32912100094	Só - Pneus e Baterias, Ld	451 844,80	0,00	451 844,80 D	451 844,80	0,00	451 844,80 D
	<b>Soma Líquida</b>	<b>258 825 795,23</b>	<b>246 230 734,59</b>	<b>12 595 060,64 D</b>	<b>258 825 795,23</b>	<b>246 230 734,59</b>	<b>12 595 060,64 D</b>
34	ESTADO	110 271 450,71	167 172 390,00	56 900 939,29 C	110 271 450,71	167 172 390,00	56 900 939,29 C
341	Imposto s/ lucros	31 748,00	148 721,85	116 973,85 C	31 748,00	148 721,85	116 973,85 C
3413	IL- retenção na fonte	31 748,00	148 721,85	116 973,85 C	31 748,00	148 721,85	116 973,85 C
341301	Retenção na fonte a forne	31 748,00	148 721,85	116 973,85 C	31 748,00	148 721,85	116 973,85 C
343	Imposto de rendimento de	99 359 853,52	99 809 003,87	449 150,35 C	99 359 853,52	99 809 003,87	449 150,35 C
3431	Imposto de rendimento de	99 356 466,52	99 356 466,52	0,00	99 356 466,52	99 356 466,52	0,00
3432	IRT Conta própria	3 387,00	452 537,35	449 150,35 C	3 387,00	452 537,35	449 150,35 C
345	Imposto sobre o valor Acr	3 986 896,19	3 986 896,19	0,00	3 986 896,19	3 986 896,19	0,00
3451	IVA Suportado	3 986 896,19	3 986 896,19	0,00	3 986 896,19	3 986 896,19	0,00
34513	Outros Bens e Serviços	3 986 896,19	3 986 896,19	0,00	3 986 896,19	3 986 896,19	0,00
349	Outros Impostos	6 892 953,00	63 227 768,09	56 334 815,09 C	6 892 953,00	63 227 768,09	56 334 815,09 C
3492	Segurança Social	6 835 953,00	63 170 768,09	56 334 815,09 C	6 835 953,00	63 170 768,09	56 334 815,09 C
3493	IP-Imposto predial	57 000,00	57 000,00	0,00	57 000,00	57 000,00	0,00
	<b>Soma Líquida</b>	<b>110 271 450,71</b>	<b>167 172 390,00</b>	<b>56 900 939,29 C</b>	<b>110 271 450,71</b>	<b>167 172 390,00</b>	<b>56 900 939,29 C</b>
35	ENTIDADES PART.E PARTICIP	50 000 000,00	1 430 954 719,17	1 380 954 719,17 C	50 000 000,00	1 430 954 719,17	1 380 954 719,17 C
351	Entidades Participantes	50 000 000,00	50 000 000,00	0,00	50 000 000,00	50 000 000,00	0,00
3514	Outros	50 000 000,00	50 000 000,00	0,00	50 000 000,00	50 000 000,00	0,00
35141	c/ subscrição	50 000 000,00	50 000 000,00	0,00	50 000 000,00	50 000 000,00	0,00
3514100001	INSS	46 000 000,00	46 000 000,00	0,00	46 000 000,00	46 000 000,00	0,00
3514100002	AMFMAPTESS	4 000 000,00	4 000 000,00	0,00	4 000 000,00	4 000 000,00	0,00
352	Entidades Participadas	0,00	1 380 954 719,17	1 380 954 719,17 C	0,00	1 380 954 719,17	1 380 954 719,17 C
3521	Estado	0,00	1 380 954 719,17	1 380 954 719,17 C	0,00	1 380 954 719,17	1 380 954 719,17 C
35214	Empréstimos	0,00	1 380 954 719,17	1 380 954 719,17 C	0,00	1 380 954 719,17	1 380 954 719,17 C
3521400001	INSS	0,00	1 380 954 719,17	1 380 954 719,17 C	0,00	1 380 954 719,17	1 380 954 719,17 C
	<b>Soma Líquida</b>	<b>50 000 000,00</b>	<b>1 430 954 719,17</b>	<b>1 380 954 719,17 C</b>	<b>50 000 000,00</b>	<b>1 430 954 719,17</b>	<b>1 380 954 719,17 C</b>
36	PESSOAL	465 805 181,38	466 465 571,26	660 389,88 C	465 805 181,38	466 465 571,26	660 389,88 C
361	Pessoal - remunerações	456 657 834,42	456 657 834,42	0,00	456 657 834,42	456 657 834,42	0,00
3612	Empregados	456 657 834,42	456 657 834,42	0,00	456 657 834,42	456 657 834,42	0,00
36121	Empregados	456 657 834,42	456 657 834,42	0,00	456 657 834,42	456 657 834,42	0,00
363	Pessoal adiantamentos	5 411 625,98	5 411 625,98	0,00	5 411 625,98	5 411 625,98	0,00
3631	Pessoal adiantamentos	5 411 625,98	5 411 625,98	0,00	5 411 625,98	5 411 625,98	0,00
369	Pessoal outros	3 735 720,98	4 396 110,86	660 389,88 C	3 735 720,98	4 396 110,86	660 389,88 C
3691	Pessoal outros	3 735 720,98	4 396 110,86	660 389,88 C	3 735 720,98	4 396 110,86	660 389,88 C
3691001	Empréstimos empregados	3 735 720,98	4 396 110,86	660 389,88 C	3 735 720,98	4 396 110,86	660 389,88 C
	<b>Soma Líquida</b>	<b>465 805 181,38</b>	<b>466 465 571,26</b>	<b>660 389,88 C</b>	<b>465 805 181,38</b>	<b>466 465 571,26</b>	<b>660 389,88 C</b>
37	OUTROS VALORES A RECEBER	114 086 232,25	261 589 900,96	147 503 668,71 C	114 086 232,25	261 589 900,96	147 503 668,71 C
371	Compras de Imobilizado	96 281 011,95	96 281 011,95	0,00	96 281 011,95	96 281 011,95	0,00
3711	Corporeo	96 281 011,95	96 281 011,95	0,00	96 281 011,95	96 281 011,95	0,00
37112	Não grupo	96 281 011,95	96 281 011,95	0,00	96 281 011,95	96 281 011,95	0,00
371121	Nacionais	96 281 011,95	96 281 011,95	0,00	96 281 011,95	96 281 011,95	0,00
37112100001	SBKB - Prestação de Servi	96 281 011,95	96 281 011,95	0,00	96 281 011,95	96 281 011,95	0,00
374	Encargos a repartir p/per	4 104 294,32	1 233 573,58	2 870 720,74 D	4 104 294,32	1 233 573,58	2 870 720,74 D



**Balancete Geral ( Período [Janeiro - Fim] e Acumulado) - 2021**

Data Contab. : 31-15-2021

Lançamento: &lt;TODOS&gt;

Valores em AKZ

Conta	Descrição	Janeiro - Fim			Acumulado		
		Mov. Débito	Mov. Crédito	Saldo	Mov. Débito	Mov. Crédito	Saldo
37400002	Google Apps anual	3 274 294,32	818 573,58	2 455 720,74 D	3 274 294,32	818 573,58	2 455 720,74 D
37400003	Rendas AGV, Lda	830 000,00	415 000,00	415 000,00 D	830 000,00	415 000,00	415 000,00 D
375	Encargos a pagar	5 411 625,98	164 075 315,43	158 663 689,45 C	5 411 625,98	164 075 315,43	158 663 689,45 C
37500001	Remunerações	5 411 625,98	109 200 126,11	103 788 500,13 C	5 411 625,98	109 200 126,11	103 788 500,13 C
37500002	Comunicação	0,00	252 283,60	252 283,60 C	0,00	252 283,60	252 283,60 C
37500003	Rendas	0,00	38 620 953,00	38 620 953,00 C	0,00	38 620 953,00	38 620 953,00 C
37500004	Água	0,00	43 920,78	43 920,78 C	0,00	43 920,78	43 920,78 C
37500005	Consultoria Markting	0,00	1 497 328,00	1 497 328,00 C	0,00	1 497 328,00	1 497 328,00 C
37500006	Consultoria Educacional	0,00	2 000 000,00	2 000 000,00 C	0,00	2 000 000,00	2 000 000,00 C
37500007	Consultoria de Negócios	0,00	1 711 229,94	1 711 229,94 C	0,00	1 711 229,94	1 711 229,94 C
37500008	Consultoria Jurídica	0,00	3 000 000,00	3 000 000,00 C	0,00	3 000 000,00	3 000 000,00 C
37500010	Serviços publicitários	0,00	1 494 500,00	1 494 500,00 C	0,00	1 494 500,00	1 494 500,00 C
37500011	Conserv e rep gerador	0,00	454 974,00	454 974,00 C	0,00	454 974,00	454 974,00 C
37500018	Custo auditória	0,00	5 800 000,00	5 800 000,00 C	0,00	5 800 000,00	5 800 000,00 C
379	Outros valores a rec. e a	8 289 300,00	0,00	8 289 300,00 D	8 289 300,00	0,00	8 289 300,00 D
3791	Outros Devedores	8 289 300,00	0,00	8 289 300,00 D	8 289 300,00	0,00	8 289 300,00 D
379100001	Caução vasilhames PT Água	448 000,00	0,00	448 000,00 D	448 000,00	0,00	448 000,00 D
379100002	Caução Renda	380 000,00	0,00	380 000,00 D	380 000,00	0,00	380 000,00 D
379100003	INSS-Instituto Nacional S	7 461 300,00	0,00	7 461 300,00 D	7 461 300,00	0,00	7 461 300,00 D
	<b>Soma Líquida</b>	<b>114 086 232,25</b>	<b>261 589 900,96</b>	<b>147 503 668,71 C</b>	<b>114 086 232,25</b>	<b>261 589 900,96</b>	<b>147 503 668,71 C</b>
43	DEPOSITOS Á ORDEM	1 439 144 719,17	839 118 591,11	600 026 128,06 D	1 439 144 719,17	839 118 591,11	600 026 128,06 D
431	Moeda Nacional	1 439 144 719,17	839 118 591,11	600 026 128,06 D	1 439 144 719,17	839 118 591,11	600 026 128,06 D
43101	Banco BIR	1 439 124 719,17	839 118 591,11	600 006 128,06 D	1 439 124 719,17	839 118 591,11	600 006 128,06 D
431010001	Banco BIR 01	1 431 124 719,17	831 311 244,29	599 813 474,88 D	1 431 124 719,17	831 311 244,29	599 813 474,88 D
431010002	Banco BIR 02	8 000 000,00	7 807 346,82	192 653,18 D	8 000 000,00	7 807 346,82	192 653,18 D
43102	Banco BFA	20 000,00	0,00	20 000,00 D	20 000,00	0,00	20 000,00 D
431020001	Banco BFA	20 000,00	0,00	20 000,00 D	20 000,00	0,00	20 000,00 D
	<b>Soma Líquida</b>	<b>1 439 144 719,17</b>	<b>839 118 591,11</b>	<b>600 026 128,06 D</b>	<b>1 439 144 719,17</b>	<b>839 118 591,11</b>	<b>600 026 128,06 D</b>
45	CAIXA	4 426 110,86	4 418 700,73	7 410,13 D	4 426 110,86	4 418 700,73	7 410,13 D
451	Fundo fixo	4 426 110,86	4 418 700,73	7 410,13 D	4 426 110,86	4 418 700,73	7 410,13 D
4511	Caixa Kwanza	4 426 110,86	4 418 700,73	7 410,13 D	4 426 110,86	4 418 700,73	7 410,13 D
	<b>Soma Líquida</b>	<b>4 426 110,86</b>	<b>4 418 700,73</b>	<b>7 410,13 D</b>	<b>4 426 110,86</b>	<b>4 418 700,73</b>	<b>7 410,13 D</b>
48	CONTA TRANSITORIA	8 756,80	8 756,80	0,00	8 756,80	8 756,80	0,00
4810002	Banco BIR 02	8 756,80	8 756,80	0,00	8 756,80	8 756,80	0,00
	<b>Soma Líquida</b>	<b>8 756,80</b>	<b>8 756,80</b>	<b>0,00</b>	<b>8 756,80</b>	<b>8 756,80</b>	<b>0,00</b>
51	CAPITAL	0,00	50 000 000,00	50 000 000,00 C	0,00	50 000 000,00	50 000 000,00 C
511	Capital Inicial	0,00	50 000 000,00	50 000 000,00 C	0,00	50 000 000,00	50 000 000,00 C
	<b>Soma Líquida</b>	<b>0,00</b>	<b>50 000 000,00</b>	<b>50 000 000,00 C</b>	<b>0,00</b>	<b>50 000 000,00</b>	<b>50 000 000,00 C</b>
66	PROVEITOS GANHOS FINANCEI	5 447,42	5 447,42	0,00	5 447,42	5 447,42	0,00
662	Diferenças de cambio favo	0,00	5 447,42	5 447,42 C	0,00	5 447,42	5 447,42 C
6621	Realizadas	0,00	5 447,42	5 447,42 C	0,00	5 447,42	5 447,42 C
669	...	5 447,42	0,00	5 447,42 D	5 447,42	0,00	5 447,42 D
	<b>Soma Líquida</b>	<b>5 447,42</b>	<b>5 447,42</b>	<b>0,00</b>	<b>5 447,42</b>	<b>5 447,42</b>	<b>0,00</b>
72	CUSTOS COM PESSOAL	735 215 876,83	735 215 876,83	0,00	735 215 876,83	735 215 876,83	0,00
722	Remunerações - Pessoal	677 824 210,12	0,00	677 824 210,12 D	677 824 210,12	0,00	677 824 210,12 D
7221	Rp - Administrativo/Ou	677 824 210,12	0,00	677 824 210,12 D	677 824 210,12	0,00	677 824 210,12 D
72211	Ordenados	533 473 347,72	0,00	533 473 347,72 D	533 473 347,72	0,00	533 473 347,72 D
72213	Subsídio de férias	100 494 500,13	0,00	100 494 500,13 D	100 494 500,13	0,00	100 494 500,13 D
72214	Subsídio de natal	43 856 362,27	0,00	43 856 362,27 D	43 856 362,27	0,00	43 856 362,27 D
725	Encargos sobre remuneraçõ	44 979 359,04	0,00	44 979 359,04 D	44 979 359,04	0,00	44 979 359,04 D
7251	Órgãos sociais	244 000,00	0,00	244 000,00 D	244 000,00	0,00	244 000,00 D
7252	Pessoal	44 735 359,04	0,00	44 735 359,04 D	44 735 359,04	0,00	44 735 359,04 D
72521	Administrativo/outros	44 735 359,04	0,00	44 735 359,04 D	44 735 359,04	0,00	44 735 359,04 D
728	Outros despesas com pesso	12 412 307,67	125 000,00	12 287 307,67 D	12 412 307,67	125 000,00	12 287 307,67 D
7282	Pessoal	12 412 307,67	125 000,00	12 287 307,67 D	12 412 307,67	125 000,00	12 287 307,67 D
72821	Administrativo/outros	12 412 307,67	125 000,00	12 287 307,67 D	12 412 307,67	125 000,00	12 287 307,67 D



**Balancete Geral ( Período [Janeiro - Fim] e Acumulado) - 2021**

Data Contab. : 31-15-2021

Lançamento: &lt;TODOS&gt;

Valores em AKZ

Conta	Descrição	Janeiro - Fim			Acumulado		
		Mov. Débito	Mov. Crédito	Saldo	Mov. Débito	Mov. Crédito	Saldo
728212	Consumíveis copa	1 954 739,78	0,00	1 954 739,78 D	1 954 739,78	0,00	1 954 739,78 D
728213	Entretenimentos	6 517 771,93	0,00	6 517 771,93 D	6 517 771,93	0,00	6 517 771,93 D
728214	Testagem covid-19	3 531 000,00	125 000,00	3 406 000,00 D	3 531 000,00	125 000,00	3 406 000,00 D
728219	Ajudas de custo	408 795,96	0,00	408 795,96 D	408 795,96	0,00	408 795,96 D
729	Transferência p/res.oper	0,00	735 090 876,83	735 090 876,83 C	0,00	735 090 876,83	735 090 876,83 C
	<b>Soma Líquida</b>	<b>735 215 876,83</b>	<b>735 215 876,83</b>	<b>0,00</b>	<b>735 215 876,83</b>	<b>735 215 876,83</b>	<b>0,00</b>
73	AMORTIZAÇÕES DO EXERCICIO	3 971 965,40	3 971 965,40	0,00	3 971 965,40	3 971 965,40	0,00
731	Imobilizações Corporeas	3 971 965,40	0,00	3 971 965,40 D	3 971 965,40	0,00	3 971 965,40 D
7314	Equipamento de carga e tr	1 625 000,00	0,00	1 625 000,00 D	1 625 000,00	0,00	1 625 000,00 D
7315	Equipamento administrativ	2 346 965,40	0,00	2 346 965,40 D	2 346 965,40	0,00	2 346 965,40 D
739	Transferência p/res.oper	0,00	3 971 965,40	3 971 965,40 C	0,00	3 971 965,40	3 971 965,40 C
	<b>Soma Líquida</b>	<b>3 971 965,40</b>	<b>3 971 965,40</b>	<b>0,00</b>	<b>3 971 965,40</b>	<b>3 971 965,40</b>	<b>0,00</b>
75	OUTROS CUSTOS E PERDAS OP	136 894 159,97	136 894 159,97	0,00	136 894 159,97	136 894 159,97	0,00
752	Fornecimentos Serviços de	130 932 791,30	3 417 370,40	127 515 420,90 D	130 932 791,30	3 417 370,40	127 515 420,90 D
75211	Água	1 592 986,49	0,00	1 592 986,49 D	1 592 986,49	0,00	1 592 986,49 D
75212	Electricidade	3 176,89	0,00	3 176,89 D	3 176,89	0,00	3 176,89 D
75213	Combustíveis	1 269 365,22	0,00	1 269 365,22 D	1 269 365,22	0,00	1 269 365,22 D
752131	Gasoleo	510 818,18	0,00	510 818,18 D	510 818,18	0,00	510 818,18 D
752132	Gasolina	743 260,10	0,00	743 260,10 D	743 260,10	0,00	743 260,10 D
752134	Lubrificantes	15 286,94	0,00	15 286,94 D	15 286,94	0,00	15 286,94 D
75214	Conservação e reparação	40 868 629,60	3 417 370,40	37 451 259,20 D	40 868 629,60	3 417 370,40	37 451 259,20 D
752142	Edifícios e outras constr	971 730,69	0,00	971 730,69 D	971 730,69	0,00	971 730,69 D
752143	Equipamento básico	1 762 690,67	0,00	1 762 690,67 D	1 762 690,67	0,00	1 762 690,67 D
752144	Equipamento de carga e tr	4 610 635,80	0,00	4 610 635,80 D	4 610 635,80	0,00	4 610 635,80 D
752145	Equipamento administrativo	33 137 340,44	3 417 370,40	29 719 970,04 D	33 137 340,44	3 417 370,40	29 719 970,04 D
752149	Outras	386 232,00	0,00	386 232,00 D	386 232,00	0,00	386 232,00 D
75215	Material protecção, seg.e	339 994,74	0,00	339 994,74 D	339 994,74	0,00	339 994,74 D
75216	Ferrament.e utensílios de	587 569,85	0,00	587 569,85 D	587 569,85	0,00	587 569,85 D
75217	Material de escritório	2 084 792,25	0,00	2 084 792,25 D	2 084 792,25	0,00	2 084 792,25 D
75218	Livros e documentação téc	3 000,00	0,00	3 000,00 D	3 000,00	0,00	3 000,00 D
75220	Comunicação	5 821 655,51	0,00	5 821 655,51 D	5 821 655,51	0,00	5 821 655,51 D
75221	Rendas e alugueres	32 615 000,00	0,00	32 615 000,00 D	32 615 000,00	0,00	32 615 000,00 D
752211	Rendas de imóveis	32 615 000,00	0,00	32 615 000,00 D	32 615 000,00	0,00	32 615 000,00 D
75223	Deslocações e estadas	462 900,00	0,00	462 900,00 D	462 900,00	0,00	462 900,00 D
75224	Despesas de representação	12 007 006,12	0,00	12 007 006,12 D	12 007 006,12	0,00	12 007 006,12 D
75226	Conservação e reparação	5 261 544,10	0,00	5 261 544,10 D	5 261 544,10	0,00	5 261 544,10 D
752262	Edifícios e outras constr	3 666 112,10	0,00	3 666 112,10 D	3 666 112,10	0,00	3 666 112,10 D
752264	Equipamento de carga e tr	1 471 690,00	0,00	1 471 690,00 D	1 471 690,00	0,00	1 471 690,00 D
752265	Equipamento administrativo	55 000,00	0,00	55 000,00 D	55 000,00	0,00	55 000,00 D
752269	Outras	68 742,00	0,00	68 742,00 D	68 742,00	0,00	68 742,00 D
75227	Vigilância e segurança	240 000,00	0,00	240 000,00 D	240 000,00	0,00	240 000,00 D
75228	Limpeza, higiene e confor	2 153 362,49	0,00	2 153 362,49 D	2 153 362,49	0,00	2 153 362,49 D
752281	Material de limpeza, hlgí	1 322 779,49	0,00	1 322 779,49 D	1 322 779,49	0,00	1 322 779,49 D
752282	Serviço de limpeza, hlgie	830 583,00	0,00	830 583,00 D	830 583,00	0,00	830 583,00 D
75229	Publicidade e propaganda	7 646 012,00	0,00	7 646 012,00 D	7 646 012,00	0,00	7 646 012,00 D
75230	Contencioso e notariado	50 000,00	0,00	50 000,00 D	50 000,00	0,00	50 000,00 D
75233	Trabalhos executados no e	9 717 238,10	0,00	9 717 238,10 D	9 717 238,10	0,00	9 717 238,10 D
752331	Serviços informáticos	3 848 611,78	0,00	3 848 611,78 D	3 848 611,78	0,00	3 848 611,78 D
752333	Trabalhos tipográficos	68 626,32	0,00	68 626,32 D	68 626,32	0,00	68 626,32 D
752335	Serviços de Auditoria e F	5 800 000,00	0,00	5 800 000,00 D	5 800 000,00	0,00	5 800 000,00 D
75234	Honorários e avenças	8 208 557,94	0,00	8 208 557,94 D	8 208 557,94	0,00	8 208 557,94 D
752341	Trab. Independentes Nacio	8 208 557,94	0,00	8 208 557,94 D	8 208 557,94	0,00	8 208 557,94 D
753	Impostos	5 961 368,67	0,00	5 961 368,67 D	5 961 368,67	0,00	5 961 368,67 D
7531	Indirectos	5 961 368,67	0,00	5 961 368,67 D	5 961 368,67	0,00	5 961 368,67 D
75311	Imposto de selo	2 280,00	0,00	2 280,00 D	2 280,00	0,00	2 280,00 D
75312	IVA	5 959 088,67	0,00	5 959 088,67 D	5 959 088,67	0,00	5 959 088,67 D
759	Transferencia p/res.oper	0,00	133 476 789,57	133 476 789,57 C	0,00	133 476 789,57	133 476 789,57 C
	<b>Soma Líquida</b>	<b>136 894 159,97</b>	<b>136 894 159,97</b>	<b>0,00</b>	<b>136 894 159,97</b>	<b>136 894 159,97</b>	<b>0,00</b>




**Balancete Geral ( Período [Janeiro - Fim] e Acumulado) - 2021**

Data Contab. : 31-15-2021

Lançamento: &lt;TODOS&gt;

Valores em AKZ

Conta	Descrição	Janeiro - Fim			Acumulado		
		Mov. Débito	Mov. Crédito	Saldo	Mov. Débito	Mov. Crédito	Saldo
76	CUSTOS PERDAS FINANCEIROS	164 655,24	164 655,24	0,00	164 655,24	164 655,24	0,00
762	Diferenças de cambios des	1 413,11	0,00	1 413,11 D	1 413,11	0,00	1 413,11 D
7621	Realizadas	1 413,11	0,00	1 413,11 D	1 413,11	0,00	1 413,11 D
767	Serviços bancários	163 242,13	0,00	163 242,13 D	163 242,13	0,00	163 242,13 D
7678	Sb - outros	163 242,13	0,00	163 242,13 D	163 242,13	0,00	163 242,13 D
769	Trasferência p/res.finan	0,00	164 655,24	164 655,24 C	0,00	164 655,24	164 655,24 C
	<b>Soma Líquida</b>	<b>164 655,24</b>	<b>164 655,24</b>	<b>0,00</b>	<b>164 655,24</b>	<b>164 655,24</b>	<b>0,00</b>
82	RESULTADOS OPERACIONAIS	872 539 631,80	872 539 631,80	0,00	872 539 631,80	872 539 631,80	0,00
8207	Custo com pessoal	735 090 876,83	0,00	735 090 876,83 D	735 090 876,83	0,00	735 090 876,83 D
8208	Amortizações do exercício	3 971 965,40	0,00	3 971 965,40 D	3 971 965,40	0,00	3 971 965,40 D
8209	Outros custos operacional	133 476 789,57	0,00	133 476 789,57 D	133 476 789,57	0,00	133 476 789,57 D
8219	Transferencia resultados	0,00	872 539 631,80	872 539 631,80 C	0,00	872 539 631,80	872 539 631,80 C
	<b>Soma Líquida</b>	<b>872 539 631,80</b>	<b>872 539 631,80</b>	<b>0,00</b>	<b>872 539 631,80</b>	<b>872 539 631,80</b>	<b>0,00</b>
83	RESULTADOS FINANCEIROS	170 102,66	170 102,66	0,00	170 102,66	170 102,66	0,00
831	Proveitos e ganhos financ	0,00	5 447,42	5 447,42 C	0,00	5 447,42	5 447,42 C
832	Custos e perdas financeir	164 655,24	0,00	164 655,24 D	164 655,24	0,00	164 655,24 D
839	Tranferência p/resultados	5 447,42	164 655,24	159 207,82 C	5 447,42	164 655,24	159 207,82 C
	<b>Soma Líquida</b>	<b>170 102,66</b>	<b>170 102,66</b>	<b>0,00</b>	<b>170 102,66</b>	<b>170 102,66</b>	<b>0,00</b>
88	RESULTADOS LIQUIDOS DO EX	872 704 287,04	5 447,42	872 698 839,62 D	872 704 287,04	5 447,42	872 698 839,62 D
881	Reultados operacionais	872 539 631,80	0,00	872 539 631,80 D	872 539 631,80	0,00	872 539 631,80 D
882	Resultados financeiros ge	164 655,24	5 447,42	159 207,82 D	164 655,24	5 447,42	159 207,82 D
	<b>Soma Líquida</b>	<b>872 704 287,04</b>	<b>5 447,42</b>	<b>872 698 839,62 D</b>	<b>872 704 287,04</b>	<b>5 447,42</b>	<b>872 698 839,62 D</b>
	<b>Soma Líquida</b>	<b>5 222 032 545,16</b>	<b>5 222 032 545,16</b>	<b>0,00</b>	<b>5 222 032 545,16</b>	<b>5 222 032 545,16</b>	<b>0,00</b>

  
 22/05/23

**Balancete Razão ( Período [Janeiro - Fim] e Acumulado) - 2021**

Valores em AKZ

ançamento: <TODOS>

Data Contab. : 31-15-2021

Conta	Descrição	Janeiro - Fim			Acumulado		
		Mov. Débito	Mov. Crédito	Saldo	Mov. Débito	Mov. Crédito	Saldo
11	IMOBILIZAÇÕES CORPÓREAS	157 798 172,40	3 133 928,40	154 664 244,00 D	157 798 172,40	3 133 928,40	154 664 244,00 D
18	AMORTIZAÇÕES ACUMULADAS	0,00	3 971 965,40	3 971 965,40 C	0,00	3 971 965,40	3 971 965,40 C
	<b>Soma Líquida</b>	<b>157 798 172,40</b>	<b>7 105 893,80</b>	<b>150 692 278,60 D</b>	<b>157 798 172,40</b>	<b>7 105 893,80</b>	<b>150 692 278,60 D</b>
32	FORNECEDORES	258 825 795,23	246 230 734,59	12 595 060,64 D	258 825 795,23	246 230 734,59	12 595 060,64 D
34	ESTADO	110 271 450,71	167 172 390,00	56 900 939,29 C	110 271 450,71	167 172 390,00	56 900 939,29 C
35	ENTIDADES PART.E PARTICIPAC	50 000 000,00	1 430 954 719,17	1 380 954 719,17 C	50 000 000,00	1 430 954 719,17	1 380 954 719,17 C
36	PESSOAL	465 805 181,38	466 465 571,26	660 389,88 C	465 805 181,38	466 465 571,26	660 389,88 C
37	OUTROS VALORES A RECEBER	114 086 232,25	261 589 900,96	147 503 668,71 C	114 086 232,25	261 589 900,96	147 503 668,71 C
	<b>Soma Líquida</b>	<b>998 988 659,57</b>	<b>2 572 413 315,98</b>	<b>1 573 424 656,41 C</b>	<b>998 988 659,57</b>	<b>2 572 413 315,98</b>	<b>1 573 424 656,41 C</b>
43	DEPOSITOS Á ORDEM	1 439 144 719,17	839 118 591,11	600 026 128,06 D	1 439 144 719,17	839 118 591,11	600 026 128,06 D
45	CAIXA	4 426 110,86	4 418 700,73	7 410,13 D	4 426 110,86	4 418 700,73	7 410,13 D
48	CONTA TRANSITORIA	8 756,80	8 756,80	0,00	8 756,80	8 756,80	0,00
	<b>Soma Líquida</b>	<b>1 443 579 586,83</b>	<b>843 546 048,64</b>	<b>600 033 538,19 D</b>	<b>1 443 579 586,83</b>	<b>843 546 048,64</b>	<b>600 033 538,19 D</b>
51	CAPITAL	0,00	50 000 000,00	50 000 000,00 C	0,00	50 000 000,00	50 000 000,00 C
	<b>Soma Líquida</b>	<b>0,00</b>	<b>50 000 000,00</b>	<b>50 000 000,00 C</b>	<b>0,00</b>	<b>50 000 000,00</b>	<b>50 000 000,00 C</b>
66	PROVEITOS GANHOS FINANCEIROS	5 447,42	5 447,42	0,00	5 447,42	5 447,42	0,00
	<b>Soma Líquida</b>	<b>5 447,42</b>	<b>5 447,42</b>	<b>0,00</b>	<b>5 447,42</b>	<b>5 447,42</b>	<b>0,00</b>
72	CUSTOS COM PESSOAL	735 215 876,83	735 215 876,83	0,00	735 215 876,83	735 215 876,83	0,00
73	AMORTIZAÇÕES DO EXERCÍCIO	3 971 965,40	3 971 965,40	0,00	3 971 965,40	3 971 965,40	0,00
75	OUTROS CUSTOS E PERDAS	136 894 159,97	136 894 159,97	0,00	136 894 159,97	136 894 159,97	0,00
76	CUSTOS PERDAS FINANCEIROS	164 655,24	164 655,24	0,00	164 655,24	164 655,24	0,00
	<b>Soma Líquida</b>	<b>876 246 657,44</b>	<b>876 246 657,44</b>	<b>0,00</b>	<b>876 246 657,44</b>	<b>876 246 657,44</b>	<b>0,00</b>
82	RESULTADOS OPERACIONAIS	872 539 631,80	872 539 631,80	0,00	872 539 631,80	872 539 631,80	0,00
83	RESULTADOS FINANCEIROS	170 102,66	170 102,66	0,00	170 102,66	170 102,66	0,00
88	RESULTADOS LIQUIDOS DE EXERCÍCIO	872 704 287,04	5 447,42	872 698 839,62 D	872 704 287,04	5 447,42	872 698 839,62 D
	<b>Soma Líquida</b>	<b>1 745 414 021,50</b>	<b>872 715 181,88</b>	<b>872 698 839,62 D</b>	<b>1 745 414 021,50</b>	<b>872 715 181,88</b>	<b>872 698 839,62 D</b>
	<b>Soma Líquida</b>	<b>5 222 032 545,16</b>	<b>5 222 032 545,16</b>	<b>0,00</b>	<b>5 222 032 545,16</b>	<b>5 222 032 545,16</b>	<b>0,00</b>

*[Handwritten signature]*  
22/05/23



**Balancete Geral ( Período [Janeiro - Dezembro] e Acumulado) - 2021**

Data Contab. : 31-15-2021

Lançamento: &lt;TODOS&gt;

Valores em AKZ

Conta	Descrição	Janeiro - Dezembro			Acumulado		
		Mov. Débito	Mov. Crédito	Saldo	Mov. Débito	Mov. Crédito	Saldo
11	IMOBILIZAÇÕES CORPÓREAS	157 798 172,40	3 133 928,40	154 664 244,00 D	157 798 172,40	3 133 928,40	154 664 244,00 D
114	Equipamento de carga e tr	78 000 000,00	0,00	78 000 000,00 D	78 000 000,00	0,00	78 000 000,00 D
1142	Veiculos mistos e ligeiro	78 000 000,00	0,00	78 000 000,00 D	78 000 000,00	0,00	78 000 000,00 D
115	Equipamento administrativ	79 798 172,40	3 133 928,40	76 664 244,00 D	79 798 172,40	3 133 928,40	76 664 244,00 D
1151	Equipamento Informatico	7 820 106,00	395 352,00	7 424 754,00 D	7 820 106,00	395 352,00	7 424 754,00 D
1153	Mobiliário	71 978 066,40	2 738 576,40	69 239 490,00 D	71 978 066,40	2 738 576,40	69 239 490,00 D
	<b>Soma Líquida</b>	<b>157 798 172,40</b>	<b>3 133 928,40</b>	<b>154 664 244,00 D</b>	<b>157 798 172,40</b>	<b>3 133 928,40</b>	<b>154 664 244,00 D</b>
18	AMORTIZAÇÕES ACUMULADAS	0,00	3 971 965,40	3 971 965,40 C	0,00	3 971 965,40	3 971 965,40 C
181	Imobilizações corporeas	0,00	3 971 965,40	3 971 965,40 C	0,00	3 971 965,40	3 971 965,40 C
1814	Equipamento de carga e tr	0,00	1 625 000,00	1 625 000,00 C	0,00	1 625 000,00	1 625 000,00 C
1815	Equipamento administrativ	0,00	2 346 965,40	2 346 965,40 C	0,00	2 346 965,40	2 346 965,40 C
	<b>Soma Líquida</b>	<b>0,00</b>	<b>3 971 965,40</b>	<b>3 971 965,40 C</b>	<b>0,00</b>	<b>3 971 965,40</b>	<b>3 971 965,40 C</b>
32	FORNECEDORES	258 825 795,23	246 230 734,59	12 595 060,64 D	258 825 795,23	246 230 734,59	12 595 060,64 D
321	Fornecedores-correntes	146 404 830,15	156 920 254,15	10 515 424,00 C	146 404 830,15	156 920 254,15	10 515 424,00 C
3212	Não grupo	146 404 830,15	156 920 254,15	10 515 424,00 C	146 404 830,15	156 920 254,15	10 515 424,00 C
32121	Nacionais	146 121 733,15	156 637 157,15	10 515 424,00 C	146 121 733,15	156 637 157,15	10 515 424,00 C
3212100001	PTA Águas, Lda	1 546 960,00	2 088 802,00	541 842,00 C	1 546 960,00	2 088 802,00	541 842,00 C
3212100002	CAMES Angola-Soc. Comer.e	2 558 455,26	2 558 455,26	0,00	2 558 455,26	2 558 455,26	0,00
3212100006	SISTEC Soluções, SA	7 934 854,18	7 934 854,18	0,00	7 934 854,18	7 934 854,18	0,00
3212100007	FAMO- Comércio de Mobillá	7 395 408,00	7 395 408,00	0,00	7 395 408,00	7 395 408,00	0,00
3212100008	NCR Angola Informática, L	5 684 843,08	5 684 843,08	0,00	5 684 843,08	5 684 843,08	0,00
3212100010	EMSOFT - Prestação de Ser	2 528 158,62	2 528 158,62	0,00	2 528 158,62	2 528 158,62	0,00
3212100014	Tipografia Corimba,Lda	722 160,00	1 007 760,00	285 600,00 C	722 160,00	1 007 760,00	285 600,00 C
3212100016	Hori Empreendimentos - Pr	800 000,00	800 000,00	0,00	800 000,00	800 000,00	0,00
3212100017	Alegroupz - Auto Concept	4 273 710,00	5 089 060,00	815 350,00 C	4 273 710,00	5 089 060,00	815 350,00 C
3212100018	Albercunha - Com. Geral e	134 200,00	134 200,00	0,00	134 200,00	134 200,00	0,00
3212100019	UNITEL S.A.	628 775,61	628 775,61	0,00	628 775,61	628 775,61	0,00
3212100020	Mónica Matias da Silva	1 952 000,00	2 292 000,00	340 000,00 C	1 952 000,00	2 292 000,00	340 000,00 C
3212100021	Fornecedores diversos	1 655 157,01	1 655 157,01	0,00	1 655 157,01	1 655 157,01	0,00
3212100022	LEDIL Angola	2 150 938,00	2 150 938,00	0,00	2 150 938,00	2 150 938,00	0,00
3212100023	AGPV, Lda	795 000,00	1 625 000,00	830 000,00 C	795 000,00	1 625 000,00	830 000,00 C
3212100024	Target Comex, Lda	78 000 000,00	78 000 000,00	0,00	78 000 000,00	78 000 000,00	0,00
3212100025	A.D.K Divisão de Seguranç	240 000,00	240 000,00	0,00	240 000,00	240 000,00	0,00
3212100026	XPrint Grafica Digital, L	132 924,00	132 924,00	0,00	132 924,00	132 924,00	0,00
3212100028	Daniel Rodrigues - Presta	761 191,48	761 191,48	0,00	761 191,48	761 191,48	0,00
3212100029	Zentrix, Lda	102 600,00	410 400,00	307 800,00 C	102 600,00	410 400,00	307 800,00 C
3212100030	CDIL - Centro de Diagnóst	2 784 000,00	3 531 000,00	747 000,00 C	2 784 000,00	3 531 000,00	747 000,00 C
3212100031	Megafrica, Lda	15 710 518,91	15 710 518,91	0,00	15 710 518,91	15 710 518,91	0,00
3212100032	Publibrindes - Brindes Pu	402 306,00	402 306,00	0,00	402 306,00	402 306,00	0,00
3212100033	Make Art - Prestação de S	476 000,00	476 000,00	0,00	476 000,00	476 000,00	0,00
3212100034	Armindo Business Corporat	198 430,00	198 430,00	0,00	198 430,00	198 430,00	0,00
3212100035	NETSPACE, Serviços de Tel	0,00	4 043 808,00	4 043 808,00 C	0,00	4 043 808,00	4 043 808,00 C
3212100036	Grupo Dafirma (SU), Lda	0,00	1 624 024,00	1 624 024,00 C	0,00	1 624 024,00	1 624 024,00 C
3212100038	Digeny - Yetu (SU), Lda	0,00	800 000,00	800 000,00 C	0,00	800 000,00	800 000,00 C
3212100039	BAUM Tecnologias Lda	1 942 560,00	1 942 560,00	0,00	1 942 560,00	1 942 560,00	0,00
3212100042	SA Importação Comércio Ge	830 583,00	830 583,00	0,00	830 583,00	830 583,00	0,00
3212100043	DN3 - Lda	0,00	180 000,00	180 000,00 C	0,00	180 000,00	180 000,00 C
3212100200	ESPLANADA GRILL, LDA	3 780 000,00	3 780 000,00	0,00	3 780 000,00	3 780 000,00	0,00
32122	Estrangelros	283 097,00	283 097,00	0,00	283 097,00	283 097,00	0,00
3212200001	ORACLE Systems Limited	283 097,00	283 097,00	0,00	283 097,00	283 097,00	0,00
329	Fornecedores-saldos deved	112 420 965,08	89 310 480,44	23 110 484,64 D	112 420 965,08	89 310 480,44	23 110 484,64 D
3291	Adiantamentos	112 420 965,08	89 310 480,44	23 110 484,64 D	112 420 965,08	89 310 480,44	23 110 484,64 D
32912	Não grupo	112 420 965,08	89 310 480,44	23 110 484,64 D	112 420 965,08	89 310 480,44	23 110 484,64 D
329121	Nacionais	112 420 965,08	89 310 480,44	23 110 484,64 D	112 420 965,08	89 310 480,44	23 110 484,64 D
32912100001	PTA Águas, Lda	128 800,00	128 800,00	0,00	128 800,00	128 800,00	0,00
32912100002	CAMES Angola-Soc. Comer.e	854 067,48	854 067,48	0,00	854 067,48	854 067,48	0,00
32912100006	SISTEC Soluções, SA	790 704,00	395 352,00	395 352,00 D	790 704,00	395 352,00	395 352,00 D
32912100007	FAMO- Comércio de Mobillá	3 697 704,00	3 697 704,00	0,00	3 697 704,00	3 697 704,00	0,00



**Balancete Geral ( Período [Janeiro - Dezembro] e Acumulado) - 2021**

Data Contab. : 31-15-2021

Lançamento: &lt;TODOS&gt;

Valores em AKZ

Conta	Descrição	Janeiro - Dezembro			Acumulado		
		Mov. Débito	Mov. Crédito	Saldo	Mov. Débito	Mov. Crédito	Saldo
32912100008	NCR Angola Informática, L	4 028 171,00	4 028 171,00	0,00	4 028 171,00	4 028 171,00	0,00
32912100010	EMSOFT - Prestação de Ser	285 000,00	285 000,00	0,00	285 000,00	285 000,00	0,00
32912100015	Regenera - Prestação de S	1 494 500,00	0,00	1 494 500,00 D	1 494 500,00	0,00	1 494 500,00 D
32912100017	Alegroupz - Auto Concept	1 182 650,30	1 157 200,00	25 450,30 D	1 182 650,30	1 157 200,00	25 450,30 D
32912100024	Target Comex, Lda	92 000 000,00	78 000 000,00	14 000 000,00 D	92 000 000,00	78 000 000,00	14 000 000,00 D
32912100026	XPrint Grafica Digitl, Ld	293 709,60	0,00	293 709,60 D	293 709,60	0,00	293 709,60 D
32912100028	Daniel Rodrigues - Presta	288 185,96	288 185,96	0,00	288 185,96	288 185,96	0,00
32912100033	Make Art - Prestação de S	476 000,00	476 000,00	0,00	476 000,00	476 000,00	0,00
32912100047	Nova SRMIA	454 974,00	0,00	454 974,00 D	454 974,00	0,00	454 974,00 D
32912100056	Zidane Neto Manuel Luis	855 616,00	0,00	855 616,00 D	855 616,00	0,00	855 616,00 D
32912100061	Cláudio Artur João Rodrig	427 808,00	0,00	427 808,00 D	427 808,00	0,00	427 808,00 D
32912100088	Hélder Bruno da Gama Bent	3 000 000,00	0,00	3 000 000,00 D	3 000 000,00	0,00	3 000 000,00 D
32912100089	João Mario Jaquesson Fran	1 711 229,94	0,00	1 711 229,94 D	1 711 229,94	0,00	1 711 229,94 D
32912100094	Só - Pneus e Baterias, Ld	451 844,80	0,00	451 844,80 D	451 844,80	0,00	451 844,80 D
	<b>Soma Líquida</b>	<b>258 825 795,23</b>	<b>246 230 734,59</b>	<b>12 595 060,64 D</b>	<b>258 825 795,23</b>	<b>246 230 734,59</b>	<b>12 595 060,64 D</b>
34	ESTADO	110 271 450,71	167 172 390,00	56 900 939,29 C	110 271 450,71	167 172 390,00	56 900 939,29 C
341	Imposto s/ lucros	31 748,00	148 721,85	116 973,85 C	31 748,00	148 721,85	116 973,85 C
3413	IL- retenção na fonte	31 748,00	148 721,85	116 973,85 C	31 748,00	148 721,85	116 973,85 C
341301	Retenção na fonte a forne	31 748,00	148 721,85	116 973,85 C	31 748,00	148 721,85	116 973,85 C
343	Imposto de rendimento de	99 359 853,52	99 809 003,87	449 150,35 C	99 359 853,52	99 809 003,87	449 150,35 C
3431	Imposto de rendimento de	99 356 466,52	99 356 466,52	0,00	99 356 466,52	99 356 466,52	0,00
3432	IRT Conta própria	3 387,00	452 537,35	449 150,35 C	3 387,00	452 537,35	449 150,35 C
345	Imposto sobre o valor Acr	3 986 896,19	3 986 896,19	0,00	3 986 896,19	3 986 896,19	0,00
3451	IVA Suportado	3 986 896,19	3 986 896,19	0,00	3 986 896,19	3 986 896,19	0,00
34513	Outros Bens e Serviços	3 986 896,19	3 986 896,19	0,00	3 986 896,19	3 986 896,19	0,00
349	Outros impostos	6 892 953,00	63 227 768,09	56 334 815,09 C	6 892 953,00	63 227 768,09	56 334 815,09 C
3492	Segurança Social	6 835 953,00	63 170 768,09	56 334 815,09 C	6 835 953,00	63 170 768,09	56 334 815,09 C
3493	IP-Imposto predial	57 000,00	57 000,00	0,00	57 000,00	57 000,00	0,00
	<b>Soma Líquida</b>	<b>110 271 450,71</b>	<b>167 172 390,00</b>	<b>56 900 939,29 C</b>	<b>110 271 450,71</b>	<b>167 172 390,00</b>	<b>56 900 939,29 C</b>
35	ENTIDADES PART.E PARTICIP	50 000 000,00	1 430 954 719,17	1 380 954 719,17 C	50 000 000,00	1 430 954 719,17	1 380 954 719,17 C
351	Entidades Participantes	50 000 000,00	50 000 000,00	0,00	50 000 000,00	50 000 000,00	0,00
3514	Outros	50 000 000,00	50 000 000,00	0,00	50 000 000,00	50 000 000,00	0,00
35141	c/ subscrição	50 000 000,00	50 000 000,00	0,00	50 000 000,00	50 000 000,00	0,00
3514100001	INSS	46 000 000,00	46 000 000,00	0,00	46 000 000,00	46 000 000,00	0,00
3514100002	AMFMAPTESS	4 000 000,00	4 000 000,00	0,00	4 000 000,00	4 000 000,00	0,00
352	Entidades Participadas	0,00	1 380 954 719,17	1 380 954 719,17 C	0,00	1 380 954 719,17	1 380 954 719,17 C
3521	Estado	0,00	1 380 954 719,17	1 380 954 719,17 C	0,00	1 380 954 719,17	1 380 954 719,17 C
35214	Empréstimos	0,00	1 380 954 719,17	1 380 954 719,17 C	0,00	1 380 954 719,17	1 380 954 719,17 C
3521400001	INSS	0,00	1 380 954 719,17	1 380 954 719,17 C	0,00	1 380 954 719,17	1 380 954 719,17 C
	<b>Soma Líquida</b>	<b>50 000 000,00</b>	<b>1 430 954 719,17</b>	<b>1 380 954 719,17 C</b>	<b>50 000 000,00</b>	<b>1 430 954 719,17</b>	<b>1 380 954 719,17 C</b>
36	PESSOAL	465 805 181,38	466 465 571,26	660 389,88 C	465 805 181,38	466 465 571,26	660 389,88 C
361	Pessoal - remunerações	456 657 834,42	456 657 834,42	0,00	456 657 834,42	456 657 834,42	0,00
3612	Empregados	456 657 834,42	456 657 834,42	0,00	456 657 834,42	456 657 834,42	0,00
36121	Empregados	456 657 834,42	456 657 834,42	0,00	456 657 834,42	456 657 834,42	0,00
363	Pessoal adiantamentos	5 411 625,98	5 411 625,98	0,00	5 411 625,98	5 411 625,98	0,00
3631	Pessoal adiantamentos	5 411 625,98	5 411 625,98	0,00	5 411 625,98	5 411 625,98	0,00
369	Pessoal outros	3 735 720,98	4 396 110,86	660 389,88 C	3 735 720,98	4 396 110,86	660 389,88 C
3691	Pessoal outros	3 735 720,98	4 396 110,86	660 389,88 C	3 735 720,98	4 396 110,86	660 389,88 C
3691001	Empréstimos empregados	3 735 720,98	4 396 110,86	660 389,88 C	3 735 720,98	4 396 110,86	660 389,88 C
	<b>Soma Líquida</b>	<b>465 805 181,38</b>	<b>466 465 571,26</b>	<b>660 389,88 C</b>	<b>465 805 181,38</b>	<b>466 465 571,26</b>	<b>660 389,88 C</b>
37	OUTROS VALORES A RECEBER	114 086 232,25	261 589 900,96	147 503 668,71 C	114 086 232,25	261 589 900,96	147 503 668,71 C
371	Compras de Imobilizado	96 281 011,95	96 281 011,95	0,00	96 281 011,95	96 281 011,95	0,00
3711	Corporeo	96 281 011,95	96 281 011,95	0,00	96 281 011,95	96 281 011,95	0,00
37112	Não grupo	96 281 011,95	96 281 011,95	0,00	96 281 011,95	96 281 011,95	0,00
371121	Nacionais	96 281 011,95	96 281 011,95	0,00	96 281 011,95	96 281 011,95	0,00
37112100001	SBKB - Prestação de Servi	96 281 011,95	96 281 011,95	0,00	96 281 011,95	96 281 011,95	0,00
374	Encargos a repartir p/per	4 104 294,32	1 233 573,58	2 870 720,74 D	4 104 294,32	1 233 573,58	2 870 720,74 D



## Balancete Geral ( Período [Janeiro - Dezembro] e Acumulado) - 2021

Data Contab. : 31-15-2021

Lançamento: &lt;TODOS&gt;

Valores em AKZ

Conta	Descrição	Janeiro - Dezembro			Acumulado		
		Mov. Débito	Mov. Crédito	Saldo	Mov. Débito	Mov. Crédito	Saldo
37400002	Google Apps anual	3 274 294,32	818 573,58	2 455 720,74 D	3 274 294,32	818 573,58	2 455 720,74 D
37400003	Rendas AGV, Lda	830 000,00	415 000,00	415 000,00 D	830 000,00	415 000,00	415 000,00 D
375	Encargos a pagar	5 411 625,98	164 075 315,43	158 663 689,45 C	5 411 625,98	164 075 315,43	158 663 689,45 C
37500001	Remunerações	5 411 625,98	109 200 126,11	103 788 500,13 C	5 411 625,98	109 200 126,11	103 788 500,13 C
37500002	Comunicação	0,00	252 283,60	252 283,60 C	0,00	252 283,60	252 283,60 C
37500003	Rendas	0,00	38 620 953,00	38 620 953,00 C	0,00	38 620 953,00	38 620 953,00 C
37500004	Água	0,00	43 920,78	43 920,78 C	0,00	43 920,78	43 920,78 C
37500005	Consultoria Marketing	0,00	1 497 328,00	1 497 328,00 C	0,00	1 497 328,00	1 497 328,00 C
37500006	Consultoria Educacional	0,00	2 000 000,00	2 000 000,00 C	0,00	2 000 000,00	2 000 000,00 C
37500007	Consultoria de Negócios	0,00	1 711 229,94	1 711 229,94 C	0,00	1 711 229,94	1 711 229,94 C
37500008	Consultoria Jurídica	0,00	3 000 000,00	3 000 000,00 C	0,00	3 000 000,00	3 000 000,00 C
37500010	Serviços publicitários	0,00	1 494 500,00	1 494 500,00 C	0,00	1 494 500,00	1 494 500,00 C
37500011	Conserv e rep gerador	0,00	454 974,00	454 974,00 C	0,00	454 974,00	454 974,00 C
37500018	Custo auditoria	0,00	5 800 000,00	5 800 000,00 C	0,00	5 800 000,00	5 800 000,00 C
379	Outros valores a rec. e a	8 289 300,00	0,00	8 289 300,00 D	8 289 300,00	0,00	8 289 300,00 D
3791	Outros Devedores	8 289 300,00	0,00	8 289 300,00 D	8 289 300,00	0,00	8 289 300,00 D
379100001	Caução vasilhames PT Água	448 000,00	0,00	448 000,00 D	448 000,00	0,00	448 000,00 D
379100002	Caução Renda	380 000,00	0,00	380 000,00 D	380 000,00	0,00	380 000,00 D
379100003	INSS-Instituto Nacional S	7 461 300,00	0,00	7 461 300,00 D	7 461 300,00	0,00	7 461 300,00 D
	<b>Soma Líquida</b>	<b>114 086 232,25</b>	<b>261 589 900,96</b>	<b>147 503 668,71 C</b>	<b>114 086 232,25</b>	<b>261 589 900,96</b>	<b>147 503 668,71 C</b>
43	DEPOSITOS Á ORDEM	1 439 144 719,17	839 118 591,11	600 026 128,06 D	1 439 144 719,17	839 118 591,11	600 026 128,06 D
431	Moeda Nacional	1 439 144 719,17	839 118 591,11	600 026 128,06 D	1 439 144 719,17	839 118 591,11	600 026 128,06 D
43101	Banco BIR	1 439 124 719,17	839 118 591,11	600 006 128,06 D	1 439 124 719,17	839 118 591,11	600 006 128,06 D
431010001	Banco BIR 01	1 431 124 719,17	831 311 244,29	599 813 474,88 D	1 431 124 719,17	831 311 244,29	599 813 474,88 D
431010002	Banco BIR 02	8 000 000,00	7 807 346,82	192 653,18 D	8 000 000,00	7 807 346,82	192 653,18 D
43102	Banco BFA	20 000,00	0,00	20 000,00 D	20 000,00	0,00	20 000,00 D
431020001	Banco BFA	20 000,00	0,00	20 000,00 D	20 000,00	0,00	20 000,00 D
	<b>Soma Líquida</b>	<b>1 439 144 719,17</b>	<b>839 118 591,11</b>	<b>600 026 128,06 D</b>	<b>1 439 144 719,17</b>	<b>839 118 591,11</b>	<b>600 026 128,06 D</b>
45	CAIXA	4 426 110,86	4 418 700,73	7 410,13 D	4 426 110,86	4 418 700,73	7 410,13 D
451	Fundo fixo	4 426 110,86	4 418 700,73	7 410,13 D	4 426 110,86	4 418 700,73	7 410,13 D
4511	Caixa Kwanza	4 426 110,86	4 418 700,73	7 410,13 D	4 426 110,86	4 418 700,73	7 410,13 D
	<b>Soma Líquida</b>	<b>4 426 110,86</b>	<b>4 418 700,73</b>	<b>7 410,13 D</b>	<b>4 426 110,86</b>	<b>4 418 700,73</b>	<b>7 410,13 D</b>
48	CONTA TRANSITORIA	8 756,80	8 756,80	0,00	8 756,80	8 756,80	0,00
4810002	Banco BIR 02	8 756,80	8 756,80	0,00	8 756,80	8 756,80	0,00
	<b>Soma Líquida</b>	<b>8 756,80</b>	<b>8 756,80</b>	<b>0,00</b>	<b>8 756,80</b>	<b>8 756,80</b>	<b>0,00</b>
51	CAPITAL	0,00	50 000 000,00	50 000 000,00 C	0,00	50 000 000,00	50 000 000,00 C
511	Capital Inicial	0,00	50 000 000,00	50 000 000,00 C	0,00	50 000 000,00	50 000 000,00 C
	<b>Soma Líquida</b>	<b>0,00</b>	<b>50 000 000,00</b>	<b>50 000 000,00 C</b>	<b>0,00</b>	<b>50 000 000,00</b>	<b>50 000 000,00 C</b>
66	PROVEITOS GANHOS FINANCEI	0,00	5 447,42	5 447,42 C	0,00	5 447,42	5 447,42 C
662	Diferenças de cambio favo	0,00	5 447,42	5 447,42 C	0,00	5 447,42	5 447,42 C
6621	Realizadas	0,00	5 447,42	5 447,42 C	0,00	5 447,42	5 447,42 C
	<b>Soma Líquida</b>	<b>0,00</b>	<b>5 447,42</b>	<b>5 447,42 C</b>	<b>0,00</b>	<b>5 447,42</b>	<b>5 447,42 C</b>
72	CUSTOS COM PESSOAL	735 215 876,83	125 000,00	735 090 876,83 D	735 215 876,83	125 000,00	735 090 876,83 D
722	Remunerações - Pessoal	677 824 210,12	0,00	677 824 210,12 D	677 824 210,12	0,00	677 824 210,12 D
7221	Rp - Administrativo/Ou	677 824 210,12	0,00	677 824 210,12 D	677 824 210,12	0,00	677 824 210,12 D
72211	Ordenados	533 473 347,72	0,00	533 473 347,72 D	533 473 347,72	0,00	533 473 347,72 D
72213	Subsídio de férias	100 494 500,13	0,00	100 494 500,13 D	100 494 500,13	0,00	100 494 500,13 D
72214	Subsídio de natal	43 856 362,27	0,00	43 856 362,27 D	43 856 362,27	0,00	43 856 362,27 D
725	Encargos sobre remuneraçõ	44 979 359,04	0,00	44 979 359,04 D	44 979 359,04	0,00	44 979 359,04 D
7251	Órgãos sociais	244 000,00	0,00	244 000,00 D	244 000,00	0,00	244 000,00 D
7252	Pessoal	44 735 359,04	0,00	44 735 359,04 D	44 735 359,04	0,00	44 735 359,04 D
72521	Administrativo/outros	44 735 359,04	0,00	44 735 359,04 D	44 735 359,04	0,00	44 735 359,04 D
728	Outros despesas com pesso	12 412 307,67	125 000,00	12 287 307,67 D	12 412 307,67	125 000,00	12 287 307,67 D
7282	Pessoal	12 412 307,67	125 000,00	12 287 307,67 D	12 412 307,67	125 000,00	12 287 307,67 D
72821	Administrativo/outros	12 412 307,67	125 000,00	12 287 307,67 D	12 412 307,67	125 000,00	12 287 307,67 D
728212	Consumíveis copa	1 954 739,78	0,00	1 954 739,78 D	1 954 739,78	0,00	1 954 739,78 D



**Balancete Geral ( Período [Janeiro - Dezembro] e Acumulado) - 2021**

Data Contab. : 31-15-2021

Lançamento: &lt;TODOS&gt;

Valores em AKZ

Conta	Descrição	Janeiro - Dezembro			Acumulado		
		Mov. Débito	Mov. Crédito	Saldo	Mov. Débito	Mov. Crédito	Saldo
728213	Entretenimentos	6 517 771,93	0,00	6 517 771,93 D	6 517 771,93	0,00	6 517 771,93 D
728214	Testagem covid-19	3 531 000,00	125 000,00	3 406 000,00 D	3 531 000,00	125 000,00	3 406 000,00 D
728219	Ajudas de custo	408 795,96	0,00	408 795,96 D	408 795,96	0,00	408 795,96 D
	<b>Soma Líquida</b>	<b>735 215 876,83</b>	<b>125 000,00</b>	<b>735 090 876,83 D</b>	<b>735 215 876,83</b>	<b>125 000,00</b>	<b>735 090 876,83 D</b>
73	AMORTIZAÇÕES DO EXERCICIO	3 971 965,40	0,00	3 971 965,40 D	3 971 965,40	0,00	3 971 965,40 D
731	Imobilizações Corporeas	3 971 965,40	0,00	3 971 965,40 D	3 971 965,40	0,00	3 971 965,40 D
7314	Equipamento de carga e tr	1 625 000,00	0,00	1 625 000,00 D	1 625 000,00	0,00	1 625 000,00 D
7315	Equipamento administrativ	2 346 965,40	0,00	2 346 965,40 D	2 346 965,40	0,00	2 346 965,40 D
	<b>Soma Líquida</b>	<b>3 971 965,40</b>	<b>0,00</b>	<b>3 971 965,40 D</b>	<b>3 971 965,40</b>	<b>0,00</b>	<b>3 971 965,40 D</b>
75	OUTROS CUSTOS E PERDAS OP	136 894 159,97	3 417 370,40	133 476 789,57 D	136 894 159,97	3 417 370,40	133 476 789,57 D
752	Fornecimentos Serviços de	130 932 791,30	3 417 370,40	127 515 420,90 D	130 932 791,30	3 417 370,40	127 515 420,90 D
75211	Água	1 592 986,49	0,00	1 592 986,49 D	1 592 986,49	0,00	1 592 986,49 D
75212	Electricidade	3 176,89	0,00	3 176,89 D	3 176,89	0,00	3 176,89 D
75213	Combustíveis	1 269 365,22	0,00	1 269 365,22 D	1 269 365,22	0,00	1 269 365,22 D
752131	Gasoleo	510 818,18	0,00	510 818,18 D	510 818,18	0,00	510 818,18 D
752132	Gasolina	743 260,10	0,00	743 260,10 D	743 260,10	0,00	743 260,10 D
752134	Lubrificantes	15 286,94	0,00	15 286,94 D	15 286,94	0,00	15 286,94 D
75214	Conservação e reparação	40 868 629,60	3 417 370,40	37 451 259,20 D	40 868 629,60	3 417 370,40	37 451 259,20 D
752142	Edifícios e outras constr	971 730,69	0,00	971 730,69 D	971 730,69	0,00	971 730,69 D
752143	Equipamento básico	1 762 690,67	0,00	1 762 690,67 D	1 762 690,67	0,00	1 762 690,67 D
752144	Equipamento de carga e tr	4 610 635,80	0,00	4 610 635,80 D	4 610 635,80	0,00	4 610 635,80 D
752145	Equipamento administrativ	33 137 340,44	3 417 370,40	29 719 970,04 D	33 137 340,44	3 417 370,40	29 719 970,04 D
752149	Outras	386 232,00	0,00	386 232,00 D	386 232,00	0,00	386 232,00 D
75215	Material protecção, seg.e	339 994,74	0,00	339 994,74 D	339 994,74	0,00	339 994,74 D
75216	Ferramenta e utensílios de	587 569,85	0,00	587 569,85 D	587 569,85	0,00	587 569,85 D
75217	Material de escritório	2 084 792,25	0,00	2 084 792,25 D	2 084 792,25	0,00	2 084 792,25 D
75218	Livros e documentação téc	3 000,00	0,00	3 000,00 D	3 000,00	0,00	3 000,00 D
75220	Comunicação	5 821 655,51	0,00	5 821 655,51 D	5 821 655,51	0,00	5 821 655,51 D
75221	Rendas e alugueres	32 615 000,00	0,00	32 615 000,00 D	32 615 000,00	0,00	32 615 000,00 D
752211	Rendas de Imóveis	32 615 000,00	0,00	32 615 000,00 D	32 615 000,00	0,00	32 615 000,00 D
75223	Deslocações e estadas	462 900,00	0,00	462 900,00 D	462 900,00	0,00	462 900,00 D
75224	Despesas de representação	12 007 006,12	0,00	12 007 006,12 D	12 007 006,12	0,00	12 007 006,12 D
75226	Conservação e reparação	5 261 544,10	0,00	5 261 544,10 D	5 261 544,10	0,00	5 261 544,10 D
752262	Edifícios e outras constr	3 666 112,10	0,00	3 666 112,10 D	3 666 112,10	0,00	3 666 112,10 D
752264	Equipamento de carga e tr	1 471 690,00	0,00	1 471 690,00 D	1 471 690,00	0,00	1 471 690,00 D
752265	Equipamento administrativ	55 000,00	0,00	55 000,00 D	55 000,00	0,00	55 000,00 D
752269	Outras	68 742,00	0,00	68 742,00 D	68 742,00	0,00	68 742,00 D
75227	Vigilância e segurança	240 000,00	0,00	240 000,00 D	240 000,00	0,00	240 000,00 D
75228	Limpeza, higiene e confor	2 153 362,49	0,00	2 153 362,49 D	2 153 362,49	0,00	2 153 362,49 D
752281	Material de limpeza, higi	1 322 779,49	0,00	1 322 779,49 D	1 322 779,49	0,00	1 322 779,49 D
752282	Serviço de limpeza, higie	830 583,00	0,00	830 583,00 D	830 583,00	0,00	830 583,00 D
75229	Publicidade e propaganda	7 646 012,00	0,00	7 646 012,00 D	7 646 012,00	0,00	7 646 012,00 D
75230	Contencioso e notariado	50 000,00	0,00	50 000,00 D	50 000,00	0,00	50 000,00 D
75233	Trabalhos executados no e	9 717 238,10	0,00	9 717 238,10 D	9 717 238,10	0,00	9 717 238,10 D
752331	Serviços Informáticos	3 848 611,78	0,00	3 848 611,78 D	3 848 611,78	0,00	3 848 611,78 D
752333	Trabalhos tipográficos	68 626,32	0,00	68 626,32 D	68 626,32	0,00	68 626,32 D
752335	Serviços de Auditoria e F	5 800 000,00	0,00	5 800 000,00 D	5 800 000,00	0,00	5 800 000,00 D
75234	Honorários e avenças	8 208 557,94	0,00	8 208 557,94 D	8 208 557,94	0,00	8 208 557,94 D
752341	Trab. Independentes Nacio	8 208 557,94	0,00	8 208 557,94 D	8 208 557,94	0,00	8 208 557,94 D
753	Impostos	5 961 368,67	0,00	5 961 368,67 D	5 961 368,67	0,00	5 961 368,67 D
7531	Indirectos	5 961 368,67	0,00	5 961 368,67 D	5 961 368,67	0,00	5 961 368,67 D
75311	Imposto de selo	2 280,00	0,00	2 280,00 D	2 280,00	0,00	2 280,00 D
75312	IVA	5 959 088,67	0,00	5 959 088,67 D	5 959 088,67	0,00	5 959 088,67 D
	<b>Soma Líquida</b>	<b>136 894 159,97</b>	<b>3 417 370,40</b>	<b>133 476 789,57 D</b>	<b>136 894 159,97</b>	<b>3 417 370,40</b>	<b>133 476 789,57 D</b>
76	CUSTOS PERDAS FINANCEIROS	164 655,24	0,00	164 655,24 D	164 655,24	0,00	164 655,24 D
762	Diferenças de camblos des	1 413,11	0,00	1 413,11 D	1 413,11	0,00	1 413,11 D
7621	Realizadas	1 413,11	0,00	1 413,11 D	1 413,11	0,00	1 413,11 D
767	Serviços bancários	163 242,13	0,00	163 242,13 D	163 242,13	0,00	163 242,13 D




**Balancete Geral ( Período [Janeiro - Dezembro] e Acumulado) - 2021**

Data Contab. : 31-12-2021

Lançamento: &lt;TODOS&gt;

Valores em AKZ

Conta	Descrição	Janeiro - Dezembro			Acumulado		
		Mov. Débito	Mov. Crédito	Saldo	Mov. Débito	Mov. Crédito	Saldo
7678	Sb - outros	163 242,13	0,00	163 242,13 D	163 242,13	0,00	163 242,13 D
	Soma Líquida	164 655,24	0,00	164 655,24 D	164 655,24	0,00	164 655,24 D
	Soma Líquida	3 476 613 076,24	3 476 613 076,24	0,00	3 476 613 076,24	3 476 613 076,24	0,00

  
 22/05/23





**Exmos. Senhores Accionistas,**

Nos termos das disposições legais e estatutárias, designadamente aprovado Pela-Lei Nº 11/13 de 3 de Setembro de 2013, no seu artº 50, cumpre-nos apresentar o relatório da nossa ação fiscalizadora e emitir um parecer sobre o Relatório de Contas da TSCO-TECNOLOGIAS, SISTEMAS E CONSULTORIAS-S. A, relativo ao exercício de setembro de 2021, findo em 31 de dezembro de 2021.

O Conselho Fiscal, Por deliberação unanime, por escrito, dos representantes accionistas da TSCO, tomando posse no dia 31 de Setembro de 2021, vem desde então e tanto quanto possivel acompanhar as actividades economicas em exercicio da empresa.

#### **1. Síntese da ação desenvolvida**

O Conselho Fiscal efectuou reuniões e acompanhou os aspetos mais relevantes da gestão desta Autoridade, e analisou, numa base de amostragem, a informação financeira disponível, com resultados favorável.

Para o efeito, o Conselho Fiscal analisou a documentação disponibilizada pela TSCO, nomeadamente:

- ✓ Demonstrações financeiras desde o começo do exercicio de Setembro de 2021 ate o final do ano de 2022
- ✓ Regularidade dos registos contabilisticos, designadamente aos movimentos de contas e a demonstração de resultados.
- ✓ Politicas de contratação de prestadoras de serviços correntes e criterias valorimetricas adoptadas.

- ✓ Pactos sociais de prestadoras de serviços.
- ✓ Metodos utilizados para a selecção, promoção e recrutamento de novos colaboradores.
- ✓ Procedimentos e processos internos dos diferentes departamentos.

## 2. Relatório de contas

De forma geral, o relatório e Contas de 2021, apresentado pelo Conselho de Administração, define com clareza o enquadramento em que se desenvolve a ação, bem como as suas actividades, demonstrando a evolução dos meios humanos, materiais, situação económica e financeira relativa ao exercício desde o começo das actividades em Agosto, findo dezembro de 2021.

Desta forma, analisando o Relatório (draft) de Auditoria Externa elaborado pela empresa Ernst & Young Audit & Associados – Sociedade de Revisores Oficiais de Contas- S.A., responsável pela execução da auditoria das contas da TSCO no exercício de 2021, o conselho fiscal concorda sem quaisquer abstinência .

## 3. Breves considerações

Face ao exposto, somos de parecer que apesar de um balanço positivo, a necessidade de uma comunicação previa nas grandes contratações/parcerias de negocios ou implemenção de novos projectos, é essencial para um alinhamento comum.

**NOTA: Tendo acompanhado as actividades em exercicio desde a implementação, o conselho fiscal reconhece os desafios encontrados, e aproveita parabenizar o conselho administrativo e todos os colaboradores da TSCO pelos esforços demonstrados.**

1º Vogal




Ernesto Simão

Presidente do conselho Fiscal



Calvino Dala

2º Vogal



Lanvu Norman



## Relatório do Auditor Independente

À Administração da  
TSCO - Tecnologias, Soluções e Consultorias, S.A.

### Introdução

1. Auditámos as demonstrações financeiras anexas da TSCO – Tecnologias, Soluções e Consultorias, S.A. (“Empresa”), as quais compreendem o Balanço em 31 de Dezembro de 2021 (que evidencia um total de 784.996.322 de Kwanzas e um total de Capital próprio negativo de 822.698.840 de Kwanzas, incluindo um Resultado líquido negativo de 872.698.840 de Kwanzas), as Demonstrações dos Resultados e dos Fluxos de Caixa do exercício findo naquela data, bem como as Notas às Contas.

### Responsabilidade da Administração pelas Demonstrações Financeiras

2. A Administração é responsável pela preparação e apresentação apropriada destas demonstrações financeiras de acordo com os princípios contabilísticos geralmente aceites em Angola, e pelo controlo interno que determine ser necessário para possibilitar a preparação de demonstrações financeiras isentas de distorção material, devidas a fraude ou a erro.

### Responsabilidade do Auditor

3. A nossa responsabilidade consiste em expressar uma opinião independente sobre estas demonstrações financeiras com base na nossa auditoria, a qual foi conduzida de acordo com as Normas Técnicas da Ordem dos Contabilistas e Peritos Contabilistas de Angola. Estas Normas exigem que cumpramos requisitos éticos e planeemos e executemos a auditoria para obter segurança razoável sobre se as demonstrações financeiras estão isentas de distorção material.
4. Uma auditoria envolve executar procedimentos para obter prova de auditoria acerca das quantias e divulgações constantes das demonstrações financeiras. Os procedimentos seleccionados dependem do julgamento do auditor, incluindo a avaliação dos riscos de distorção material das demonstrações financeiras devido a fraude ou a erro. Ao fazer essas avaliações do risco, o auditor considera o controlo interno relevante para a preparação e apresentação apropriada das demonstrações financeiras pela entidade a fim de conceber procedimentos de auditoria que sejam apropriados nas circunstâncias, mas não com a finalidade de expressar uma opinião sobre a eficácia do controlo interno da entidade. Uma auditoria inclui também avaliar a adequação das políticas contabilísticas usadas e a razoabilidade das estimativas contabilísticas feitas pelo Conselho de Administração, bem como a avaliar a apresentação global das demonstrações financeiras.
5. Estamos convictos que a prova de auditoria que obtivemos é suficiente e apropriada para proporcionar uma base para a nossa opinião de auditoria com reservas.



## Base para a Opinião com Reservas

6. Conforme referido na Nota 38 das demonstrações financeiras, a Empresa celebrou em Julho 2022 um contrato de prestação de serviços com o Instituto Nacional de Segurança Social, E.P., o qual não abrange os serviços prestados no período de Outubro de 2021 a Junho de 2022. Na ausência de outro enquadramento que permita estimar com fiabilidade o desfecho deste assunto, a Administração terá entendido não estarem reunidas as condições para reconhecimento do rédito relativo aos serviços prestados no exercício findo em 31 de Dezembro de 2021, razão pela qual não foram reconhecidos proveitos relacionados a tais serviços (Nota 40 das demonstrações financeiras). Face ao exposto, não nos foi possível obter evidência adequada e suficiente que nos permitisse concluir sobre os eventuais impactos deste assunto nas demonstrações financeiras da Empresa.

## Opinião


7. Em nossa opinião, excepto quanto aos possíveis efeitos do assunto descrito no parágrafo n.º 6 das “Bases para a Opinião com Reservas”, as demonstrações financeiras referidas no parágrafo n.º 1 acima, apresentam de forma apropriada, em todos os aspectos materialmente relevantes, a posição financeira da TSCO – Tecnologias, Soluções e Consultorias, S.A.. em 31 de Dezembro de 2021, e o seu desempenho financeiro e fluxos de caixa relativos ao exercício findo naquela data, de acordo com os princípios contabilísticos geralmente aceites em Angola.

## Ênfase

8. Sem afectar a nossa opinião expressa no parágrafo anterior, chamamos a atenção para o facto de o capital próprio, em 31 de Dezembro de 2021, ser negativo, pelo que a Empresa encontra-se abrangida pelo artº 37º da Lei das Sociedades Comerciais devendo, em consequência, a Assembleia Geral de Accionistas tomar as medidas nele previstas. A nossa opinião não é modificada em relação a esta matéria.

Luanda, 25 de Maio de 2023

Ernst & Young Angola, Lda.  
Representada por:



Daniel Guerreiro  
(Perito Contabilista n.º 20130107)